

# Zertifikat Nr.: 3510.02867.Z02

**Certificate No.**

**Genehmigungsinhaber:** C+P Möbelsysteme GmbH & Co. KG  
*License holder*

**Fertigungsstätte:** Henke GmbH Industrielle Blechbearbeitung  
*Manufacturing location*  
Heegwaldstraße 2, 63674 Altenstadt

**Ausstellungsdatum:** 20.12.2024  
*Date of issue*

**Prüfzeichen:**  
*Test mark*



**Erzeugnis:** Flachablageschränke  
*Product*

**Technische Beschreibung:** siehe Anlage 1  
*Technical description*

**Sicherheitstechnisch geprüft nach:** DIN EN 14074:2004-11, DIN Fachbericht 147:2006-06, DIN EN 14073-2:2004-11, DIN EN 14073-3:2004-11, AfPS GS 2019:01 PAK  
*Safety tested according to:*

Das/die oben aufgeführte/n Erzeugnis/se erfüllt/erfüllen die Anforderungen gemäß Abschnitt 5 des Produktsicherheitsgesetzes (ProdSG). Die Genehmigung, das oben abgebildete GS-Zeichen zu verwenden, wird hiermit erteilt. Das Zertifikat ist nur gültig in Verbindung mit den [Nutzungsbedingungen für Zertifikate, Zertifizierungs- und Prüfzeichen des TÜV Thüringen](#) und dem Zeichengenehmigungsvertrag (ZGV).

The product(s) listed above meet(s) the requirements according to section 5 of the Product Safety Act (ProdSG). Permission to use the GS mark shown above is hereby granted. The certificate is only valid in conjunction with the [Terms of Use for Certificates, Certification and Test Marks of TÜV Thuringia](#) and the Mark Approval Contract (ZGV).

**Gültig bis zum:** 24.11.2026  
*Valid until*

**Gültigkeit online prüfen:**  
*Check validity online:*



Dipl.-Ing. (FH) Christian Henckel  
Leiter der Zertifizierungsstelle  
*Head of certification body*

Dieses Zertifikat besteht aus: 1 Blatt, 1 Anlage Seite 1 – 1  
*This certificate consists of: 1 sheet, 1 annex page 1 – 1*

**Technische Beschreibung:**









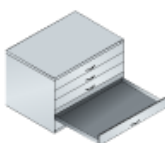

Technical description

**Flachablageschränke**

- Stahlschranksystem mit Schubladen
- Kombinationsmöglichkeiten durch optionale Sockel und Abdeckplatten
- zentral verschließbar

Schubladen

- Auszugssperre
- Vollauszug bei DIN A1-Format (Serie 7100)
- 4/5 Auszug bei DIN A0-Format (Serie 7200)
- Schubladen mit End-Selbst-Einzug
- max. Schubladenbelastbarkeit 40 kg

| Art.-Nr.                                  | 7100-000  | 7100-100   | 7101-000  | 7101-100  | 7101-200   |
|---|---|--|---|---|--|
|   |    |                 |    |    |               |
| Maße<br>B x T x H [mm]                    | 1100 x 765 x 420  |  | 1100 x 765 x 760  |   |  |
| Schubladen-<br>Innenmaß<br>H x B x T [mm] | 45/55 x 1005 x<br>710   | 45/55/120 x 1005 x<br>710  | 45/55 x 1005 x<br>710   | 45/120 x 1005 x<br>710  | 45/55/120 x 1005 x<br>710  |
| Beschreibung                              | 5 Schubladen<br>mit normaler<br>Blendenhöhe <sup>1</sup>                            | 3 Schubladen:<br>1 normale<br>Blendenhöhe <sup>1</sup><br>2 doppelte<br>Blendenhöhe <sup>2</sup> | 10 Schubladen<br>mit normaler<br>Blendenhöhe <sup>1</sup>                           | 5 Schubladen mit<br>doppelter<br>Blendenhöhe <sup>2</sup>                             | 8 Schubladen:<br>6 normale<br>Blendenhöhe <sup>1</sup><br>2 doppelte<br>Blendenhöhe <sup>2</sup> |
| Art.-Nr.                                  | 7200-000  | 7200-100   | 7201-000  | 7201-100  | 7201-200   |
|   |  |               |  |  |             |
| Maß<br>B x T x H [mm]                     | 1350 x 960 x 420  |  | 1350 x 960 x 760  |   |  |
| Schubladen-<br>Innenmaß<br>H x B x T [mm] | 45/55 x 1255 x<br>905   | 45/55/120 x 1255 x<br>905  | 45/55 x 1255 x<br>905   | 45/120 x 1255 x<br>905  | 45/55/120 x 1255 x<br>905  |
| Beschreibung                              | 5 Schubladen<br>mit normaler<br>Blendenhöhe <sup>1</sup>                            | 3 Schubladen:<br>1 normale<br>Blendenhöhe <sup>1</sup><br>2 doppelte<br>Blendenhöhe <sup>2</sup> | 10 Schubladen<br>mit normaler<br>Blendenhöhe <sup>1</sup>                           | 5 Schubladen mit<br>doppelter<br>Blendenhöhe <sup>2</sup>                             | 8 Schubladen:<br>6 normale<br>Blendenhöhe <sup>1</sup><br>2 doppelte<br>Blendenhöhe <sup>2</sup> |

<sup>1</sup> normale Blendenhöhe = 66 mm

<sup>2</sup> doppelte Blendenhöhe = 134 mm

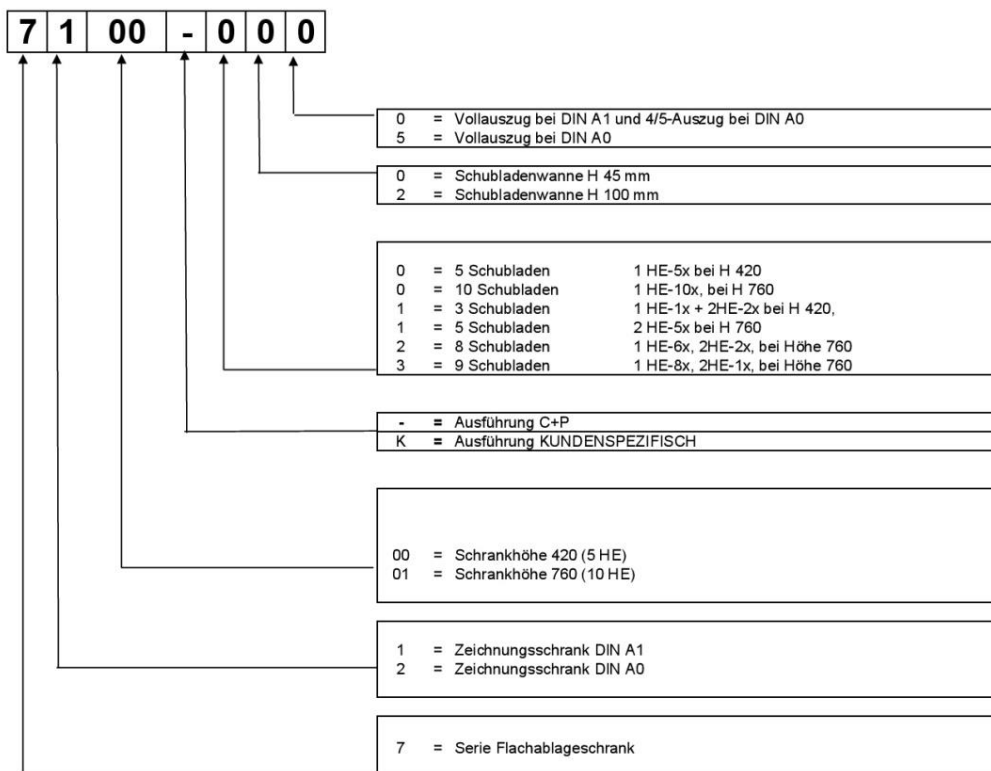
Abdeckplatten, Sockel und Untergestelle

- DBS-Abdeckplatte
- Sockel
  - für Schrankabteil mit Schubladen
  - greift allseitig in den Schrankboden ein
- Untergestell
  - Vierkantrrohr
  - mit oder ohne Zwischenboden

Korpus und Blenden

- Farbbeschichtungen für Stahl
- Fronten und Abdeckplatten:
  - DBS, Plattenstärke 19 und 25 mm, in verschiedenen Plattenformen
  - HPL, Plattenstärke 13 mm
  - Echtholzurnier auf 3-Schicht-Feinspanplatte, Plattenstärke 19 mm

**VV-Schlüssel FLACHABLAGESCHRANK**



**Anwendungsbereich:** Bürobereich  
 Scope: