



Der Katalog



Inhalt

Unternehmen

ab Seite 4

Starke Mehrwerte	4
C+P im Kurzporträt	8
Branchenlösungen und Planungsunterstützung	10
Nachhaltigkeit: Natürlich aus Stahl	12
Innovationen und Auszeichnungen	14
Das C+P Logistik-Konzept	16
Korrosionsschutz und Qualitätssicherung	22
Unsere Referenzen	24
Trendprodukte	36

Farbkonzept

ab Seite 44

Farbstimmungen und -wirkungen	46
Das neue C+P Farbkonzept	48
C+P Dekorfronten	50
C+P Büromöbel-Dekore	52

Umkleide & Garderobe

ab Seite 54

Umkleide & Garderobe

Umkleidespinde Classic PLUS	60
Umkleidespinde Evolo PLUS	98
Schließsysteme	158
Umkleidespinde Cambio	166
Umkleidespinde Prefino / Flex PLUS	186
Schul- und Schließfachschränke	192
Infoseiten Schließsysteme Beispiele aus vielen Möglichkeiten	214
Sitz- und Garderobenbänke Stapelbänke, BASIC und COMFORT	220
Wand- und Standgarderoben Offene Garderoben und Schließfachschränke	232
Branchen- und Speziallösungen	242

Werkstatt & Betrieb

ab Seite 258

Schränke, Werkbänke und Regale

Werkzeugschränke mit Flügeltüren	262
Werkzeugschränke mit Schiebetüren	312
Werkbänke, Schubladenschränke, Mobile Schränke und -Plätze, Lochplatten	326
Regalsysteme	340

Büro & Archiv

ab Seite 352

Schrank- und Ablagesysteme

Büroschränke mit Flügeltüren	356
Büroschränke mit Schiebetüren	386
Rollladenschränke	400
Schubladen- und Registraturschränke	414

Büroeinrichtungen & Accessoires

Theken und Loungemöbel	440
Tische	446
Rund um den Schreibtisch	454
Stühle und Hocker	460
Auszugschränke, Container und Caddies	470
Bestellnummern- und Gewichtsregister	482
Stichwortregister	496





Zu den Produkten →

Umkleide & Garderobe

C+P ist der Marktführer für Garderobenanlagen und Umkleidespinde auf der Basis von Stahl. Nennen Sie uns die Einrichtungsaufgabe – C+P hat für jeden Einsatzbereich die richtige Lösung!

Mit innovativen Ideen, wie z.B. neuartigen Belüftungskonzepten oder zukunftsweisenden Schließsystemen, setzt C+P immer wieder neue Maßstäbe.

Umkleide & Garderobe



60

Umkleidespinde
Classic PLUS



98

Umkleidespinde
Evolvo PLUS



192

Schließfachschränke
Intro / Resisto



220

Stapelbänke, Sitz- und Garde-
robenbänke Basic und Comfort



166

Umkleidespinde
Cambio



186

Umkleidespinde
Prefino



232

Wand- und Standgarderoben, offene
Garderoben und Schließfachschränke



242

Branchen- und
Speziallösungen

Vielfältig und praxisgerecht

Die Umkleidespinde.



Classic PLUS



Evolo PLUS

Der Spind-Klassiker im Industrie-Design

- + Komplettprogramm mit Stahltüren
- + Aufbruchgeschützte Konstruktion gemäß Klasse B nach DIN 4547-2
- + In der Serie sind 661 Modelle wählbar
- + 2 Abteillreiten, 5 verschiedene Fachhöhen
- + Verstärkte Türen mit Lüftungskiemen und eingestanztem Etikettenrahmen
- + Sicherheits-Drehriegel für Vorhangschloss (Schließfachschränke mit glatten Türen und Zylinderschloss)
- + Abteilböden glatt auskehrbar

Wahlweise bodenstehend, mit Füßen, Sockel oder Sitzbank

Der Fortschrittliche mit starken Mehrwerten


- + Umfangreiches Programm mit Türen aus Stahl oder HPL
- + Besonders aufbruchgeschützte Konstruktion gemäß Klasse C nach DIN 4547-2
- + In der Serie sind 708 Modelle wählbar
- + Serienmäßige Niveauregulierung für alle Unterbauten
- + 2 Abteillreiten, 6 verschiedene Fachhöhen
- + Verstärkte Türen mit Design-Belüftungslochbild und passendem Comfort-Etikettenrahmen, optional auch mit Dekortüren
- + Sicherheits-Drehriegel für Vorhangschloss (Schließfachschränke mit glatten Türen und Zylinderschloss)
- + Türöffnungsbegrenzer 90° serienmäßig
- + Vielfältige Inneneinrichtungslösungen für jeden Bedarf

Wahlweise bodenstehend, mit Füßen, Sockel oder Sitzbank sowie in weiteren Versionen, z.B. mit vorgebauter Aufbewahrungsbox

	Spindhöhen ohne Unterbauten	Abteillreiten	Spind bodenstehend	Spind mit Füßen (H + 100 mm)	Spind mit Sockel (H + 100 mm)	Unterbau-Sitzbank	Aufbewahrungs-Box	Korrosionsschutz komplett verzinkt	Korrosionsschutz durch verzinkte Bauteile
Classic PLUS	1530 1700 1850	250 300 400	●	●	●	●	—	—	●
Evolo PLUS	1530 1700 1850	300 400	●	●	●	●	●	—	●
Cambio	1850	300 400	—	●	●	●	—	●	—



Projektlösungen Prefino → S. 186



Smartlocker entdecken → S. 38

Cambio

Der Elegante mit aufschlagenden Türen

- + Umfangreiches Programm mit Türen aus Stahl (optional doppelwandig) oder HPL
- + Besonders aufbruchgeschützte Konstruktion gemäß Klasse C nach DIN 4547-2
- + Korpus, Sockel und Stahltüren serienmäßig elektrolytisch verzinkt
- + Serienmäßige Belüftung durch SBL-Konzept® (Selbst-Belüftung), optional auch mit ZBL- (Zwangs-Belüftung) und ZBLT-Konzept (Zwangs-Belüftung mit Trockner)
- + Serienmäßige Niveauregulierung für alle Unterbauten
- + 2 Abteillreiten, 6 verschiedene Fachhöhen
- + Glatte Fronten aus Stahl (einwandig, optional doppelwandig und gedämmt) oder optional HPL mit Holzdekor für noch attraktivere Optik
- + Pro Tür Zylinderschloss mit 2 Schlüsseln
- + Türöffnungsbegrenzer 90° serienmäßig
- + Vielfältige Inneneinrichtungslösungen für jeden Bedarf

Wahlweise mit Füßen oder Sockel sowie mit geräumiger Aufbewahrungsbox oder Sitzbank auf Anfrage



Schließsysteme → S. 159

	Stahl-Fronten	Holzdekor-Fronten	Integr. Türöffnungsbegrenzer	Standard Einrichtung	Komfort Einrichtung	Elektrifizierung	Verdeckte Kabelführung (Schloss/USB) möglich	Widerstands-Klasse gegen Einbruch*	SmartLocker-Lösungen
Classic PLUS	●	–	–	●	–	–	–	B	–
EvoLo PLUS	●	●	●	●	●	●	●	C	●
Cambio	●	●	●	●	●	●	–	C	–

Vielseitigkeit × Sicherheit × Nutzen

Der neue Classic PLUS.

Dass sich auch Klassiker neu erfinden können, statt nur auf der Retrowelle zu reiten, beweist dieses Modell. Sein Vorgänger C + P Classic ist vielen als sicherer Verwahrungsort für persönliche und wertvolle Gegenstände bekannt – etwa in Unternehmen, Schulen oder Museen – und daran ändert sich auch nichts. Neu dagegen sind das aufgefrischte Design und die Vielfalt an Kombinationsmöglichkeiten und Details, von denen manche sofort auffallen und andere erst etwas später. Wahrer Nutzwert drückt sich unserer Meinung nach auch dadurch aus, dass er immer wieder auf den Prüfstand kommt und dynamisch an neue Bedingungen angepasst wird.




Klassische Lüftungskiemer mit eingestanzten Etikettenrahmen



Verdrehsichere und hochbelastbare Doppel-Schiebehaken mit Spezialaufhängung, z.B. für Kleiderbügel oder nachrüstbare Trennwände



Sicherheits-Drehriegelverschluss für Vorhangschloss (dreht in verschlossenem Zustand durch und verhindert damit das Aufbrechen durch Überdrehen), inkl. Türschutz



Sichere Argumente

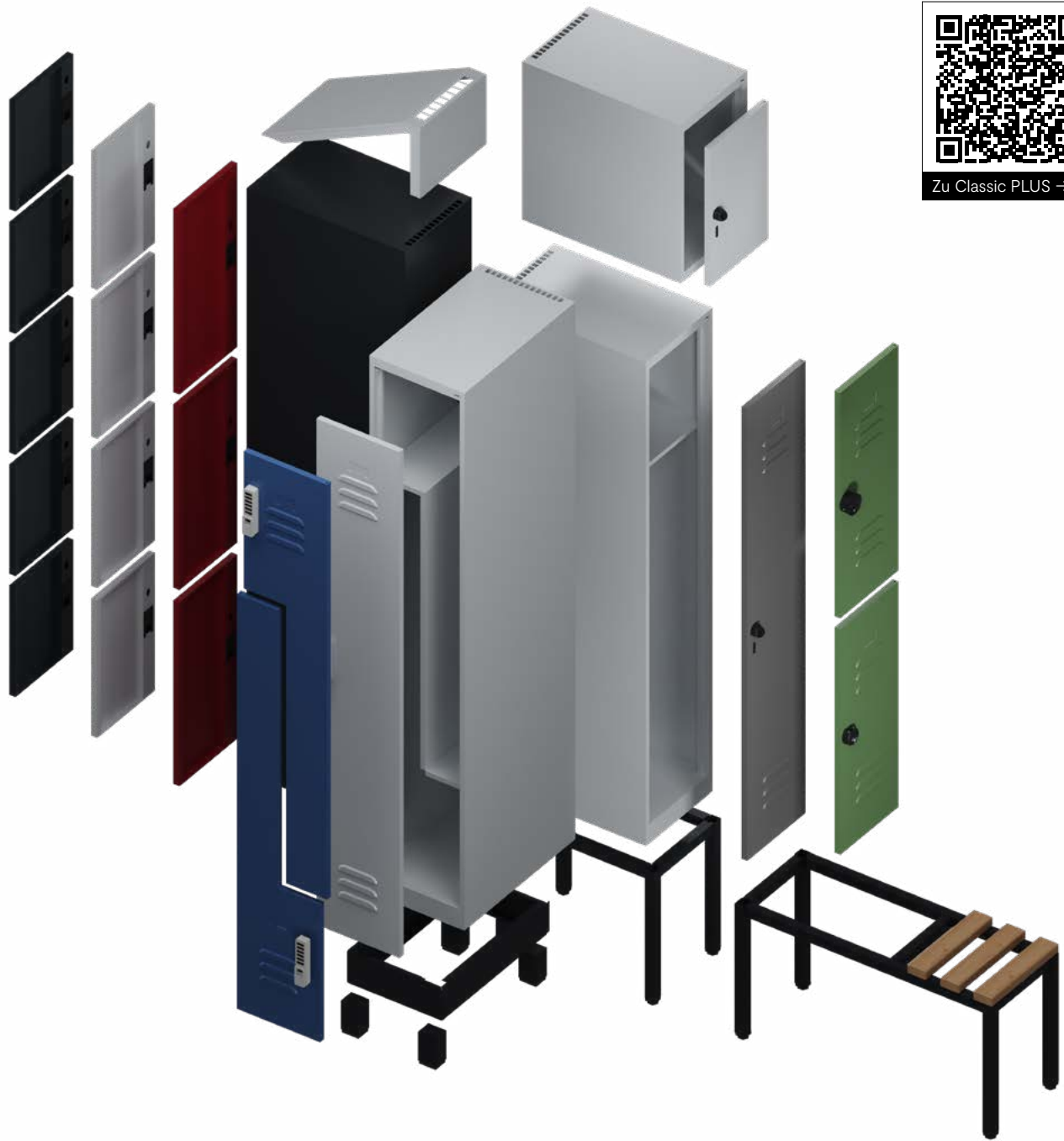
- + Stabile Stahlkonstruktion mit hochwertiger Einbrennbeschichtung
- + Fußteil und Spindboden generell verzinkt für erhöhten Korrosionsschutz
- + Aufbruchgeschützte Konstruktion gemäß Stufe B nach DIN 4547
- + 2 Abteillängen, 5 verschiedene Fachhöhen
- + Verstärkte Türen rechts angeschlagen mit Anschlagdämpfer, Lüftungskiemer und Etikettenrahmen sowie Sicherheits-Drehriegelverschluss für Vorhangschloss (Schließfachschränke mit glatten Türen und Zylinderschloss)
- + Einstöckige Spinde: Innen pro Abteil 1 fest verschweißter Ablageboden, darunter stabile Garderobenstange mit 3 verdrehsicheren Doppel-Schiebehaken (Traglast pro Stange 40 kg, pro Doppelhaken 15 kg)
- + Doppelstöckige Spinde: Innen pro Fach 1 stabile Garderobenstange mit 3 verdrehsicheren Doppel-Schiebehaken
- + Abteilböden glatt auskehrbar
- + Schmale Seitenkanten für homogene Optik in Reihenstellung, ohne Doppelungen an den Spindstößen
- + Zusätzliche Belüftung durch Lüftungsöffnungen in Abteilboden und -dach, als Selbst-Belüftungs-Konzept durch konstruktiv optimierten Strömungsverlauf

Wahlweise bodenstehend, mit Füßen, Sockel oder Sitzbank

- + Füße aus Kunststoff, Sockel mit erhöhtem Korrosionsschutz, beides bei Korpus RAL 7035 in Lichtgrau, sonst in Schwarzgrau
- + Optionale Niveauregulierung für bodenstehend, Füße oder Sockel
- + Sitzbankgestell 420 mm hoch aus Vierkantrohr in Schwarzgrau, mit Niveaueingleich 10 mm, Sitzleisten Buche 60 x 25 mm, allseitig gerundet, klarlackiert mit naturgegebenen Farbunterschieden
- + Sitzhöhe 450 mm, Sitztiefe 315 mm
- + Bank und Spind getrennt zur einfachen Selbstmontage



Zu Classic PLUS →



Unternehmen

Farbkonzept

Umkleide & Garderobe

Werkstatt & Betrieb

Büro & Archiv



Umkleidespinde
→ S. 62



Aufbewahrungsspinde
→ S. 74



Doppelstock-Spinde
→ S. 76



Schließfachschränke
→ S. 80



Z-Umkleidespinde
→ S. 88

Classic PLUS

Umkleidespinde mit durchgehender Tür.



Best.-Nr. 080000-20



Best.-Nr. 080010-20



Best.-Nr. 080020-22

Maße und Ausführung

mit Sicherheits-Drehriegel
Lichte Durchlassmaße pro Tür:
1749x240/340x477 (HxBxT)



bodenstehend

Spindhöhe: 1850
Spindtiefe: 500

Abteile	1x300	2x300	3x300
Spindbreite	300	600	900
Best.-Nr.	080000-10	080000-20	080000-30
Preis			

mit Füßen

Spindhöhe: 1950
Spindtiefe: 500
Fußhöhe: 100

Abteile	1x300	2x300	3x300
Spindbreite	300	600	900
Best.-Nr.	080010-10	080010-20	080010-30
Preis			

mit Sockel

Spindhöhe: 1950
Spindtiefe: 500
Sockelhöhe: 100

Abteile	1x300	2x300	3x300
Spindbreite	300	600	900
Best.-Nr.	080020-10	080020-20	080020-30
Preis			

→ **Korpus- und Türenfarbe**

Farbkonzept → S. 48



Schmale Seitenkanten für homogene Optik in Reihenstellung, ohne Doppelungen an den Spindstößen



Abteile	4 x 300	1 x 400	2 x 400	3 x 400
Spindbreite	1200	400	800	1200
Best.-Nr.	080000-40	080000-12	080000-22	080000-32
Preis				

Abteile	4 x 300	1 x 400	2 x 400	3 x 400
Spindbreite	1200	400	800	1200
Best.-Nr.	080010-40	080010-12	080010-22	080010-32
Preis				

Abteile	4 x 300	1 x 400	2 x 400	3 x 400
Spindbreite	1200	400	800	1200
Best.-Nr.	080020-40	080020-12	080020-22	080020-32
Preis				

(+) Zubehör (optional)

Auswahl → S. 94

Classic PLUS

Umkleidespinde mit Trennwand.

Raumsparende Lösung zur Trennung von Straßen- und Berufskleidung

Innen pro Abteil 1 fest verschweißter Ablageboden, darunter feste Stahl-Trennwand sowie stabile Garderobenstange mit verdrehsicheren Doppel-Schiebehaken.



Best.-Nr. 080000-22F



Best.-Nr. 080010-22F



Best.-Nr. 080020-22F

Maße und Ausführung

mit Sicherheits-Drehriegel
Lichte Durchlassmaße pro Tür:
1749x340x477 (HxBxT)



bodenstehend

Spindhöhe: 1850
Spindtiefe: 500

Abteile	1x400	2x400	3x400
Spindbreite	400	800	1200
Best.-Nr.	080000-12F	080000-22F	080000-32F
Preis			

mit Füßen

Spindhöhe: 1950
Spindtiefe: 500
Fußhöhe: 100

Abteile	1x400	2x400	3x400
Spindbreite	400	800	1200
Best.-Nr.	080010-12F	080010-22F	080010-32F
Preis			

mit Sockel

Spindhöhe: 1950
Spindtiefe: 500
Sockelhöhe: 100

Abteile	1x400	2x400	3x400
Spindbreite	400	800	1200
Best.-Nr.	080020-12F	080020-22F	080020-32F
Preis			

→ **Korpus- und Türenfarbe**

Farbkonzept → S. 48



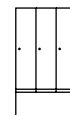
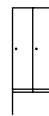
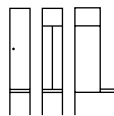
Best.-Nr. 0800507-22F



Best.-Nr. 0800507-32F

Variante: Sitzleisten aus Hartholz
Maße und Ausführung

Spindhöhe: 2120
 Sitzhöhe: 450
 Sitztiefe: 315
 Lichte Durchlassmaße pro Tür:
 1599x340x477 (HxBxT)



mit untergebauter Sitzbank

Spindtiefe inkl. Bank: 815

	Abteile	1x400	2x400	3x400
Spindbreite		400	800	1200
Best.-Nr.		0800507-12F	0800507-22F	0800507-32F
Preis				

Sitzleisten für o. g. Modelle standardmäßig aus Buche-Hartholz, allseitig gerundet, klarlackiert mit naturgegebenen Farbunterschieden. Standardfarbe der Sitzuntergestelle Schwarzgrau RAL 7021. Reine Korpushöhe bei Spinden auf Sitzbank oder Gestell: 1700 mm.

Lieferung von Spind und Bank erfolgt getrennt zur einfachen Selbstmontage.



Weitere Spindvarianten mit Trennwand (z. B. Abteillbreite 300 mm, schwebende Sitzbank, Kunststoff-Sitzleisten und vieles mehr) serienmäßig lieferbar – wir freuen uns auf Ihre Anfrage.

+ Zubehör (optional)

Auswahl → S. 94

Classic PLUS

Umkleidespinde mit Sitzbank.

Sitzleisten für u. g. Modelle standardmäßig aus Buche-Hartholz, allseitig gerundet, klarlackiert mit naturgegebenen Farbunterschieden.

Standardfarbe der Sitzuntergestelle Schwarzgrau RAL 7021.

Reine Korpushöhe bei Spinden auf Sitzbank oder Gestell: 1700 mm.

Lieferung von Spind und Bank erfolgt getrennt zur einfachen Selbstmontage.

Variante: Sitzleisten aus Hartholz

Maße und Ausführung

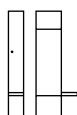
Spindhöhe: 2120
Sitzhöhe: 450
Sitztiefe: 315
Lichte Durchlassmaße pro Tür:
1599x240/340x477 (HxBxT)



mit untergebauter Sitzbank

Spindtiefe inkl. Bank: 815

Abteile	1x300	2x300	3x300
Spindbreite	300	600	900
Best.-Nr.	0800507-10	0800507-20	0800507-30
Preis			

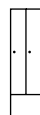
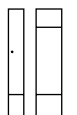


mit schwebender Sitzbank

Spindtiefe inkl. Bank: 815

Abteile	1x300	2x300	3x300
Spindbreite	300	600	900
Best.-Nr.	0800407-10	0800407-20	0800407-30
Preis			

ⓘ Wandverschraubung notwendig!



mit untergebautem Gestell bündig

Spindtiefe inkl. Gestell: 500

Abteile	1x300	2x300	3x300
Spindbreite	300	600	900
Best.-Nr.	0800307-10	0800307-20	0800307-30
Preis			

Optional

Lichte Höhe über Schuhrast: 225

+ Best.-Nr. Schuhrast	+ 08050-70110	+ 08050-70120	+ 08050-70130
+ Mehrpreis Schuhrast			

→ **Korpus- und Türenfarbe**

Farbkonzept → S. 48



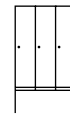
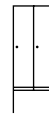
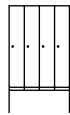
Best.-Nr. 0800507-20



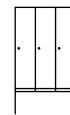
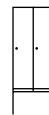
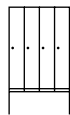
Best.-Nr. 0800407-30



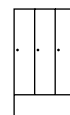
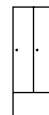
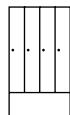
Best.-Nr. 0800307-32
+ 08050-70132



Abteile	4 x 300	1 x 400	2 x 400	3 x 400
Spindbreite	1200	400	800	1200
Best.-Nr.	0800507-40	0800507-12	0800507-22	0800507-32
Preis				



Abteile	4 x 300	1 x 400	2 x 400	3 x 400
Spindbreite	1200	400	800	1200
Best.-Nr.	0800407-40	0800407-12	0800407-22	0800407-32
Preis				



Abteile	4 x 300	1 x 400	2 x 400	3 x 400
Spindbreite	1200	400	800	1200
Best.-Nr.	0800307-40	0800307-12	0800307-22	0800307-32
Preis				

+ Best.-Nr. Schuhrost	+ 08050-70140	+ 08050-70112	+ 08050-70122	+ 08050-70132
+ Mehrpreis Schuhrost				

+ **Zubehör (optional)**

Auswahl → S. 94

Classic PLUS

Umkleidespinde mit Sitzbank.

Sitzleisten für u. g. Modelle aus Kunststoff mit verzinkten Stahlkern für beste Stabilität. Kunststoff-Sitzleisten bieten ein Plus an Hygiene und Reinigungs-freundlichkeit. Standardfarbe der Sitzuntergestelle Schwarzgrau RAL 7021. Lieferung von Spind und Bank erfolgt getrennt zur einfachen Selbstmontage. Reine Korpushöhe bei Spinden auf Sitzbank oder Gestell: 1700 mm.

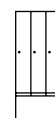
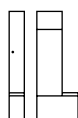


Best.-Nr. 0800507-30 + 08530-7035

Variante: Sitzleisten aus Kunststoff

Maße und Ausführung

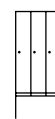
Spindhöhe: 2120
Sitzhöhe: 450
Sitztiefe: 315
Lichte Durchlassmaße pro Tür:
1599x240/340x477 (HxBxT)



mit untergebauter Sitzbank

Spindtiefe inkl. Bank: 815

Abteile	1x 300	2x 300	3x 300
Spindbreite	300	600	900
Best.-Nr.	0800507-10 + 08510	0800507-20 + 08520	0800507-30 + 08530
■ Farb-Nr. Lichtgrau	-7035		
□ Farb-Nr. Weiß	-9016		
■ Farb-Nr. Schwarzgrau	-7021		
Preis			



mit schwebender Sitzbank

Spindtiefe inkl. Bank: 815

Abteile	1x 300	2x 300	3x 300
Spindbreite	300	600	900
Best.-Nr.	0800407-10 + 08510	0800407-20 + 08520	0800407-30 + 08530
■ Farb-Nr. Lichtgrau	-7035		
□ Farb-Nr. Weiß	-9016		
■ Farb-Nr. Schwarzgrau	-7021		
Preis			

ⓘ Wandverschraubung notwendig!

Optional

Lichte Höhe über Schuhrost: 225

+ Best.-Nr. Schuhrost	+ 08050-70110	+ 08050-70120	+ 08050-70130
+ Mehrpreis Schuhrost			

→ **Korpus- und Türenfarbe**

Farbkonzept → S. 48



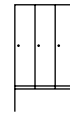
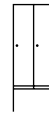
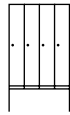
Best.-Nr. 0800507-30 + 08530-9016



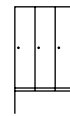
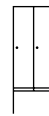
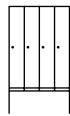
Best.-Nr. 0800407-20 + 08520-7035



Best.-Nr. 0800507-32 + 08532-7021 + 08050-70132



Abteile	4 x 300	1x400	2 x 400	3 x 400
Spindbreite	1200	400	800	1200
Best.-Nr.	0800507-40 + 08540	0800507-12 + 08512	0800507-22 + 08522	0800507-32 + 08532
Farb-Nr. Lichtgrau	-7035			
Farb-Nr. Weiß	-9016			
Farb-Nr. Schwarzgrau	-7021			
Preis				



Abteile	4 x 300	1x400	2 x 400	3 x 400
Spindbreite	1200	400	800	1200
Best.-Nr.	0800407-40 + 08540	0800407-12 + 08512	0800407-22 + 08522	0800407-32 + 08532
Farb-Nr. Lichtgrau	-7035			
Farb-Nr. Weiß	-9016			
Farb-Nr. Schwarzgrau	-7021			
Preis				

+ Best.-Nr. Schuhrost	+ 08050-70140	+ 08050-70112	+ 08050-70122	+ 08050-70132
+ Mehrpreis Schuhrost				

+ **Zubehör (optional)**

Auswahl → S. 94

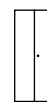
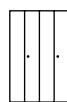
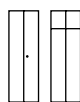
Classic PLUS

Umkleidespinde mit paarweise zueinanderschlagenden Türen.

für gemeinsamen Verschluss von zwei Abteilen zur Nutzung durch eine Person, z.B. zur getrennten Unterbringung von **Straßen- und Berufskleidung**. Sitzleisten standardmäßig aus Buche-Hartholz, im Profil ca. 60 x 25 mm, allseitig gerundet, klarlackiert mit naturgegebenen Farbunterschieden. Sitzleisten aus Kunststoff ohne Mehrpreis lieferbar. Standardfarbe der Sitzbank-Untergestelle: Schwarzgrau RAL 7021. Reine Korpushöhe bei Spinden auf Sitzbank oder Gestell: 1700 mm. Lieferung von Spind und Bank erfolgt getrennt zur einfachen Selbstmontage.

Maße und Ausführung

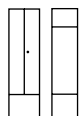
mit Sicherheits-Drehriegel
Lichte Durchlassmaße pro Tür:
1749 x 240 / 340 x 477 (H x B x T)
Mit Gestell: 1599 x 240 / 340 x 477 (H x B x T)



bodenstehend	Abteile	2 x 300	4 x 300	2 x 400
Spindhöhe: 1850	für Personen	1	2	1
Spindtiefe: 500	Spindbreite	600	1200	800
	Best.-Nr.	080002-20	080002-40	080002-22
	Preis			

mit Füßen	Abteile	2 x 300	4 x 300	2 x 400
Spindhöhe: 1950	für Personen	1	2	1
Spindtiefe: 500	Spindbreite	600	1200	800
Fußhöhe: 100	Best.-Nr.	080012-20	080012-40	080012-22
	Preis			

mit Sockel	Abteile	2 x 300	4 x 300	2 x 400
Spindhöhe: 1950	für Personen	1	2	1
Spindtiefe: 500	Spindbreite	600	1200	800
Sockelhöhe: 100	Best.-Nr.	080022-20	080022-40	080022-22
	Preis			



mit untergebautem Gestell bündig	Abteile	2 x 300	4 x 300	2 x 400
Spindhöhe: 2120	für Personen	1	2	1
Gestellhöhe: 420	Spindbreite	600	1200	800
Spindtiefe inkl. Gestell: 500	Best.-Nr.	0800327-20	0800327-40	0800327-22
	Preis			

Optional		+ 08050-70120	+ 08050-70140	+ 08050-70122
Lichte Höhe über Schuhrost: 225	(+) Best.-Nr. Schuhrost			
	(+) Mehrpreis Schuhrost			

→ **Korpus- und Türenfarbe**

Farbkonzept → S. 48



Best.-Nr. 080002-20

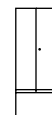
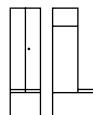
Best.-Nr. 080022-22

Best.-Nr. 0800527-20

Best.-Nr. 0800327-40
+ 08050-70140

Variante: Sitzleisten aus Hartholz
Maße und Ausführung

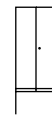
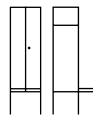
Spindhöhe: 2120
Sitzhöhe: 450
Sitztiefe: 315
Lichte Durchlassmaße pro Tür:
1599x240/340x477 (HxBxT)



mit untergebauter Sitzbank

Spindtiefe inkl. Bank: 815

Abteile	2 x 300	4 x 300	2 x 400
für Personen	1	2	1
Spindbreite	600	1200	800
Best.-Nr.	0800527-20	0800527-40	0800527-22
Preis			



mit schwebender Sitzbank

Spindtiefe inkl. Bank: 815

Abteile	2 x 300	4 x 300	2 x 400
für Personen	1	2	1
Spindbreite	600	1200	800
Best.-Nr.	0800427-20	0800427-40	0800427-22
Preis			

⚠ Wandverschraubung notwendig!

Optional

Lichte Höhe über Schuhrost: 225

⊕ Best.-Nr. Schuhrost	+ 08050-70120	+ 08050-70140	+ 08050-70122
⊕ Mehrpreis Schuhrost			

⊕ **Zubehör (optional)**

Auswahl → S. 94



Best.-Nr. 0800527-20
+ 08520-7035



Best.-Nr. 0800527-20
+ 08520-9016



Best.-Nr. 0800427-20
+ 08520-7035

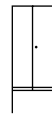


Best.-Nr. 0800527-22
+ 08522-7021
+ 08050-70122

Variante: Sitzleisten aus Kunststoff

Maße und Ausführung

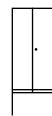
Spindhöhe: 2120
Sitzhöhe: 450
Sitztiefe: 315
Lichte Durchlassmaße pro Tür:
1599x240/340x477 (HxBxT)



mit untergebauter Sitzbank

Spindtiefe inkl. Bank: 815

Abteile	2x300	4x300	2x400
für Personen	1	2	1
Spindbreite	600	1200	800
Best.-Nr.	0800527-20 + 08520	0800527-40 + 08540	0800527-22 + 08522
Farb-Nr. Lichtgrau	-7035		
Farb-Nr. Weiß	-9016		
Farb-Nr. Schwarzgrau	-7021		
Preis			



mit schwebender Sitzbank

Spindtiefe inkl. Bank: 815

ⓘ Wandverschraubung notwendig!

Abteile	2x300	4x300	2x400
für Personen	1	2	1
Spindbreite	600	1200	800
Best.-Nr.	0800427-20 + 08520	0800427-40 + 08540	0800427-22 + 08522
Farb-Nr. Lichtgrau	-7035		
Farb-Nr. Weiß	-9016		
Farb-Nr. Schwarzgrau	-7021		
Preis			

Optional

Lichte Höhe über Schuhrost: 225

+ Best.-Nr. Schuhrost	+ 08050-70120	+ 08050-70140	+ 08050-70122
+ Mehrpreis Schuhrost			

➔ **Korpus- und Türenfarbe**
Farbkonzept → S. 48

⊕ **Zubehör (optional)**
Auswahl → S. 94

ⓘ Alle Maße in mm und alle Preise in €
Gestelle auf Anfrage auch in RAL 7035
oder RAL 9016 erhältlich



Sind Mitarbeiter starker Geruchsbelästigung oder Verschmutzung ausgesetzt, brauchen Arbeits- und Straßenkleidung ihr jeweils eigenes Abteil, die so genannte „Schwarz-Weiß-Trennung“. Classic PLUS meistert diese Anforderung der Arbeitsstätten-Richtlinie hochprofessionell.

Unternehmen

Farbkonzept

Umkleide & Garderobe

Werkstatt & Betrieb

Büro & Archiv

Classic PLUS

Aufbewahrungsspinde.

Türen zueinanderschlagend mit einem gemeinsamen Drehriegelverschluss für Vorhangschloss, Fachböden fest verschweißt.



Best.-Nr. 080600-20



Best.-Nr. 080100-02

Maße und Ausführung

mit Sicherheits-Drehriegel
Lichte Durchlassmaße pro Tür:
1749x240/340x477 (HxBxT)



bodenstehend

Spindhöhe: 1850
Spindtiefe: 500

Variante

Wäsche-/Garderobenspind

links 4 Böden, rechts Ablageboden mit stabiler Garderobenstange aus Ovalprofil und 3 verdrehsicheren Schiebehaken

Putzmittel-Spind

verkürzte Trennwand, links 4 Gefache, rechts stabile Stange aus Ovalprofil mit 3 verdrehsicheren Schiebehaken.

Abteile

2 x 300

2 x 400

2 x 300

2 x 400

Spindbreite

600

800

600

800

Best.-Nr.

080600-20

080600-22

080100-00

080100-02

Preis

mit Füßen

Spindhöhe: 1950
Spindtiefe: 500
Fußhöhe: 100

Variante

Wäsche-/Garderobenspind

links 4 Fachböden, rechts Ablageboden mit stabiler Garderobenstange aus Ovalprofil und 3 verdrehsicheren Schiebehaken

Putzmittel-Spind

verkürzte Trennwand, links 4 Gefache, rechts stabile Stange aus Ovalprofil mit 3 verdrehsicheren Schiebehaken.

Abteile

2 x 300

2 x 400

2 x 300

2 x 400

Spindbreite

600

800

600

800

Best.-Nr.

080610-20

080610-22

080110-00

080110-02

Preis

mit Sockel

Spindhöhe: 1950
Spindtiefe: 500
Sockelhöhe: 100

Variante

Wäsche-/Garderobenspind

links 4 Fachböden, rechts Ablageboden mit stabiler Garderobenstange aus Ovalprofil und 3 verdrehsicheren Schiebehaken

Putzmittel-Spind

verkürzte Trennwand, links 4 Gefache, rechts stabile Stange aus Ovalprofil mit 3 verdrehsicheren Schiebehaken.

Abteile

2 x 300

2 x 400

2 x 300

2 x 400

Spindbreite

600

800

600

800

Best.-Nr.

080620-20

080620-22

080120-00

080120-02

Preis

→ Korpus- und Türenfarbe

Farbkonzept → S. 48

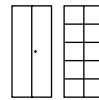
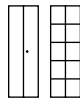
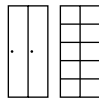
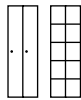


Best.-Nr. 080000-20B



Best.-Nr. 080002-22B

Türen mit Drehriegelverschluss für Vorhangschloss, Fachböden fest verschweißt.



Variante	Wäsche-/Kombispind mit einzeln verschließbaren Türen (beide rechts angeschlagen) je Abteil mit 4 Fachböden		Wäsche-/Kombispind mit zueinanderschlagenden Türen (gemeinsamer Verschluss) je Abteil mit 4 Fachböden	
Abteile	2 x 300	2 x 400	2 x 300	2 x 400
Spindbreite	600	800	600	800
Best.-Nr.	080000-20B	080000-22B	080002-20B	080002-22B
Preis				

Variante	Wäsche-/Kombispind mit einzeln verschließbaren Türen (beide rechts angeschlagen) je Abteil mit 4 Fachböden		Wäsche-/Kombispind mit zueinanderschlagenden Türen (gemeinsamer Verschluss) je Abteil mit 4 Fachböden	
Abteile	2 x 300	2 x 400	2 x 300	2 x 400
Spindbreite	600	800	600	800
Best.-Nr.	080010-20B	080010-22B	080012-20B	080012-22B
Preis				

Variante	Wäsche-/Kombispind mit einzeln verschließbaren Türen (beide rechts angeschlagen) je Abteil mit 4 Fachböden		Wäsche-/Kombispind mit zueinanderschlagenden Türen (gemeinsamer Verschluss) je Abteil mit 4 Fachböden	
Abteile	2 x 300	2 x 400	2 x 300	2 x 400
Spindbreite	600	800	600	800
Best.-Nr.	080020-20B	080020-22B	080022-20B	080022-22B
Preis				

+ Zubehör (optional)

Auswahl → S. 94

Classic PLUS

Doppelstock-Spinde.

Umkleidespinde, doppelstöckig, 2 Abteile übereinander, pro Abteil 1 Tür, stabile Garderobenstange aus Ovalprofil und 3 verdrehsichere Schiebehaken, Türen oben und unten mit Belüftungsriemen, eingestanztem Etikettenrahmen und Drehriegelverschluss für Vorhangschloss. Sitzleisten standardmäßig aus Buche-Hartholz, im Profil ca. 60x25 mm, allseitig gerundet, klarlackiert mit naturgegebenen Farbunterschieden. Sitzleisten aus Kunststoff ohne Mehrpreis lieferbar. Standardfarbe der Sitzbank-Untergestelle: Schwarzgrau RAL 7021. Reine Korpushöhe bei Spinden auf Sitzbank oder Gestell: 1700 mm.



Best.-Nr. 080300-20



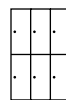
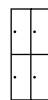
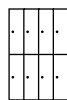
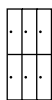
Best.-Nr. 080310-20



Best.-Nr. 080320-22

Maße und Ausführung

mit Sicherheits-Drehriegel
Lichte Durchlassmaße pro Tür:
854 x 240/340 x 477 (H x B x T)



bodenstehend

Spindhöhe: 1850
Spindtiefe: 500

Abteile	1x 300	2x 300	3x 300	4x 300	1x 400	2x 400	3x 400
Spindbreite	300	600	900	1200	400	800	1200
Best.-Nr.	080300-10	080300-20	080300-30	080300-40	080300-12	080300-22	080300-32
Preis							

mit Füßen

Spindhöhe: 1950
Spindtiefe: 500
Fußhöhe: 100

Abteile	1x 300	2x 300	3x 300	4x 300	1x 400	2x 400	3x 400
Spindbreite	300	600	900	1200	400	800	1200
Best.-Nr.	080310-10	080310-20	080310-30	080310-40	080310-12	080310-22	080310-32
Preis							

mit Sockel

Spindhöhe: 1950
Spindtiefe: 500
Sockelhöhe: 100

Abteile	1x 300	2x 300	3x 300	4x 300	1x 400	2x 400	3x 400
Spindbreite	300	600	900	1200	400	800	1200
Best.-Nr.	080320-10	080320-20	080320-30	080320-40	080320-12	080320-22	080320-32
Preis							

→ **Korpus- und Türenfarbe**

Farbkonzept → S. 48



Best.-Nr. 0803507-20



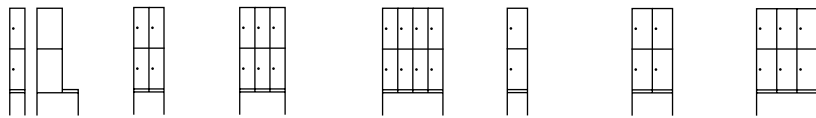
Best.-Nr. 0803407-30



Best.-Nr. 0803307-32

Variante: Sitzleisten aus Hartholz
Maße und Ausführung

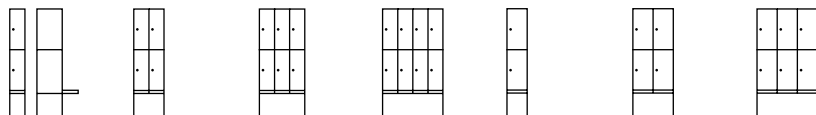
Spindhöhe: 2120
Sitzhöhe: 450
Sitztiefe: 315
Lichte Durchlassmaße pro Tür:
779x240/340x477 (HxBxT)



mit untergebauter Sitzbank

Spindtiefe inkl. Bank: 815

Abteile	1x300	2x300	3x300	4x300	1x400	2x400	3x400
Spindbreite	300	600	900	1200	400	800	1200
Best.-Nr.	0803507-10	0803507-20	0803507-30	0803507-40	0803507-12	0803507-22	0803507-32
Preis							

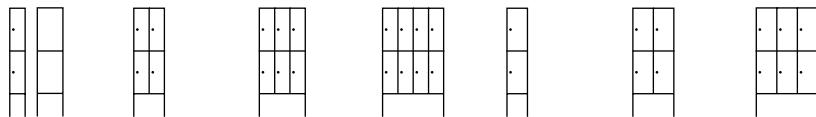


mit schwebender Sitzbank

Spindtiefe inkl. Bank: 815

Abteile	1x300	2x300	3x300	4x300	1x400	2x400	3x400
Spindbreite	300	600	900	1200	400	800	1200
Best.-Nr.	0803407-10	0803407-20	0803407-30	0803407-40	0803407-12	0803407-22	0803407-32
Preis							

⚠ Wandverschraubung notwendig!



mit untergebaudem Gestell bündig

Spindhöhe: 2120
Gestellhöhe: 420
Spindtiefe inkl. Gestell: 500

Abteile	1x300	2x300	3x300	4x300	1x400	2x400	3x400
Spindbreite	300	600	900	1200	400	800	1200
Best.-Nr.	0803307-10	0803307-20	0803307-30	0803307-40	0803307-12	0803307-22	0803307-32
Preis							

Optional

Lichte Höhe über Schuhrost: 225

⊕ Best.-Nr. Schuhrost	+ 08050-70110	+ 08050-70120	+ 08050-70130	+ 08050-70140	+ 08050-70112	+ 08050-70122	+ 08050-70132
⊕ Mehrpreis Schuhrost							

⊕ **Zubehör (optional)**

Auswahl → S. 94



Best.-Nr. 0803507-20
+ 08520-7035

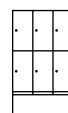
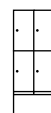

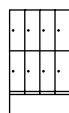
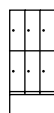
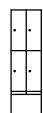
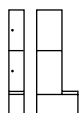
Best.-Nr. 0803407-30
+ 08530-7021

Best.-Nr. 0803407-32
+ 08532-9016










Variante: Sitzleisten aus Kunststoff

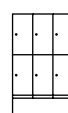
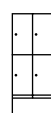

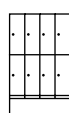
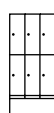
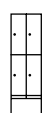
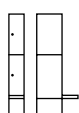
Maße und Ausführung

Spindhöhe: 2120
Sitzhöhe: 450
Sitztiefe: 315
Lichte Durchlassmaße pro Tür:
779x240/340x477 (HxBxT)












mit unter-
gebauter
Sitzbank



Abteile	1x300	2x300	3x300	4x300	1x400	2x400	3x400																																
Spindbreite	300	600	900	1200	400	800	1200																																
Best.-Nr.	0803507-10 + 08510	0803507-20 + 08520	0803507-30 + 08530	0803507-40 + 08540	0803507-12 + 08512	0803507-22 + 08522	0803507-32 + 08532																																
Spindtiefe inkl. Bank: 815	<table border="0"> <tr> <td></td> <td>Farb-Nr. Lichtgrau</td> <td>-7035</td> <td colspan="5"></td> </tr> <tr> <td></td> <td>Farb-Nr. Weiß</td> <td>-9016</td> <td colspan="5"></td> </tr> <tr> <td></td> <td>Farb-Nr. Schwarzgrau</td> <td>-7021</td> <td colspan="5"></td> </tr> <tr> <td></td> <td>Preis</td> <td></td> <td></td> <td></td> <td></td> <td></td> <td></td> </tr> </table>								Farb-Nr. Lichtgrau	-7035							Farb-Nr. Weiß	-9016							Farb-Nr. Schwarzgrau	-7021							Preis						
	Farb-Nr. Lichtgrau	-7035																																					
	Farb-Nr. Weiß	-9016																																					
	Farb-Nr. Schwarzgrau	-7021																																					
	Preis																																						





mit
schwebender
Sitzbank

Abteile	1x300	2x300	3x300	4x300	1x400	2x400	3x400																																
Spindbreite	300	600	900	1200	400	800	1200																																
Best.-Nr.	0803407-10 + 08510	0803407-20 + 08520	0803407-30 + 08530	0803407-40 + 08540	0803407-12 + 08512	0803407-22 + 08522	0803407-32 + 08532																																
Spindtiefe inkl. Bank: 815	<table border="0"> <tr> <td></td> <td>Farb-Nr. Lichtgrau</td> <td>-7035</td> <td colspan="5"></td> </tr> <tr> <td></td> <td>Farb-Nr. Weiß</td> <td>-9016</td> <td colspan="5"></td> </tr> <tr> <td></td> <td>Farb-Nr. Schwarzgrau</td> <td>-7021</td> <td colspan="5"></td> </tr> <tr> <td></td> <td>Preis</td> <td></td> <td></td> <td></td> <td></td> <td></td> <td></td> </tr> </table>								Farb-Nr. Lichtgrau	-7035							Farb-Nr. Weiß	-9016							Farb-Nr. Schwarzgrau	-7021							Preis						
	Farb-Nr. Lichtgrau	-7035																																					
	Farb-Nr. Weiß	-9016																																					
	Farb-Nr. Schwarzgrau	-7021																																					
	Preis																																						

⚠ Wandverschraubung notwendig!

Optional  Best.-Nr. Schuhrast + 08050-70110 + 08050-70120 + 08050-70130 + 08050-70140 + 08050-70112 + 08050-70122 + 08050-70132
 Lichte Höhe  Mehrpreis Schuhrast
 über Schuhrast: 225

 **Korpus- und Türenfarbe**
 Farbkonzept → S. 48

 **Zubehör (optional)**
 Auswahl → S. 94

⚠ Alle Maße in mm und alle Preise in €
 Gestelle auf Anfrage auch in RAL 7035
 oder RAL 9016 erhältlich



Unternehmen

Farbkonzept

Umkleide & Garderobe

Werkstatt & Betrieb

Büro & Archiv

Classic PLUS

Schließfachschränke.

Türen einwandig glatt, ohne Belüftungskleimen und ohne Etikettenrahmen (bei Bedarf bitte zusätzlichen Kunststoff-Etikettenrahmen bestellen).

Abteilbreite 400 mm auch für Motorradhelme geeignet. Jede Tür mit Zylinderschloss und zwei Schlüsseln. Die Böden der Fächer werden generell in Korpusfarbe ausgeführt. Bei öffentlich zugänglichen Fächern empfehlen wir Türöffnungsbegrenzer.



Weitere Schließsysteme → S. 160



Best.-Nr. 080000-203



Best.-Nr. 080010-223

Variante: 3 Fächer übereinander

Maße und Ausführung

mit Zylinderschloss und zwei Schlüsseln
Lichte Durchlassmaße pro Fach:
562 x 240/340 x 477 (H x B x T)



bodenstehend

Schrankhöhe: 1850
Schranktiefe: 500

Abteile	1x 300	2x 300	3x 300
Fächer	3	6	9
Schrankbreite	300	600	900
Best.-Nr.	080000-103	080000-203	080000-303
Preis			

mit Füßen

Schrankhöhe: 1950
Schranktiefe: 500
Fußhöhe: 100

Abteile	1x 300	2x 300	3x 300
Fächer	3	6	9
Schrankbreite	300	600	900
Best.-Nr.	080010-103	080010-203	080010-303
Preis			

mit Sockel

Schrankhöhe: 1950
Schranktiefe: 500
Sockelhöhe: 100

Abteile	1x 300	2x 300	3x 300
Fächer	3	6	9
Schrankbreite	300	600	900
Best.-Nr.	080020-103	080020-203	080020-303
Preis			

→ **Korpus- und Türenfarbe**

Farbkonzept → S. 48



Best.-Nr. 080020-203



Best.-Nr. 080020-323



Abteile	4 x 300	1 x 400	2 x 400	3 x 400
Fächer	12	3	6	9
Schrankbreite	1200	400	800	1200
Best.-Nr.	080000-403	080000-123	080000-223	080000-323
Preis				

Abteile	4 x 300	1 x 400	2 x 400	3 x 400
Fächer	12	3	6	9
Schrankbreite	1200	400	800	1200
Best.-Nr.	080010-403	080010-123	080010-223	080010-323
Preis				

Abteile	4 x 300	1 x 400	2 x 400	3 x 400
Fächer	12	3	6	9
Schrankbreite	1200	400	800	1200
Best.-Nr.	080020-403	080020-123	080020-223	080020-323
Preis				

+ Zubehör (optional)

Auswahl → S. 94

Classic PLUS

Schließfachschränke.

Türen einwandig glatt, ohne Belüftungsriemen und ohne Etikettenrahmen (bei Bedarf bitte zusätzlichen Kunststoff-Etikettenrahmen bestellen).

Abteilmbreite 400 mm auch für Motorradhelme geeignet. Jede Tür mit Zylinderschloss und zwei Schlüsseln. Die Böden der Fächer werden generell in Korpusfarbe ausgeführt. Bei öffentlich zugänglichen Fächern empfehlen wir Türöffnungsbegrenzer.



Weitere Schließsysteme → S. 160



Best.-Nr. 080000-204



Best.-Nr. 080010-224

Variante: 4 Fächer übereinander

Maße und Ausführung

mit Zylinderschloss und zwei Schlüsseln
Lichte Durchlassmaße pro Fach:
415x240/340x477 (HxBxT)



bodenstehend

Schrankhöhe: 1850
Schranktiefe: 500

Abteile	1x 300	2x 300	3x 300
Fächer	4	8	12
Schrankbreite	300	600	900
Best.-Nr.	080000-104	080000-204	080000-304
Preis			

mit Füßen

Schrankhöhe: 1950
Schranktiefe: 500
Fußhöhe: 100

Abteile	1x 300	2x 300	3x 300
Fächer	4	8	12
Schrankbreite	300	600	900
Best.-Nr.	080010-104	080010-204	080010-304
Preis			

mit Sockel

Schrankhöhe: 1950
Schranktiefe: 500
Sockelhöhe: 100

Abteile	1x 300	2x 300	3x 300
Fächer	4	8	12
Schrankbreite	300	600	900
Best.-Nr.	080020-104	080020-204	080020-304
Preis			

→ **Korpus- und Türenfarbe**

Farbkonzept → S. 48



Best.-Nr. 080020-204



Best.-Nr. 080020-324



Abteile	4 x 300	1 x 400	2 x 400	3 x 400
Fächer	16	4	8	12
Schrankbreite	1200	400	800	1200
Best.-Nr.	080000-404	080000-124	080000-224	080000-324
Preis				

Abteile	4 x 300	1 x 400	2 x 400	3 x 400
Fächer	16	4	8	12
Schrankbreite	1200	400	800	1200
Best.-Nr.	080010-404	080010-124	080010-224	080010-324
Preis				

Abteile	4 x 300	1 x 400	2 x 400	3 x 400
Fächer	16	4	8	12
Schrankbreite	1200	400	800	1200
Best.-Nr.	080020-404	080020-124	080020-224	080020-324
Preis				

+ Zubehör (optional)

Auswahl → S. 94

Classic PLUS

Schließfachschränke.

Türen einwandig glatt, ohne Belüftungsriemen und ohne Etikettenrahmen (bei Bedarf bitte zusätzlichen Kunststoff-Etikettenrahmen bestellen).

Abteilbreite 400 mm auch für Motorradhelme geeignet. Jede Tür mit Zylinderschloss und zwei Schlüsseln. Die Böden der Fächer werden generell in Korpusfarbe ausgeführt. Bei öffentlich zugänglichen Fächern empfehlen wir Türöffnungsbegrenzer.



Weitere Schließsysteme → S. 160



Best.-Nr. 080000-205



Best.-Nr. 080010-225

Variante: 5 Fächer übereinander

Maße und Ausführung

mit Zylinderschloss und zwei Schlüsseln
Lichte Durchlassmaße pro Fach:
328 x 240/340 x 477 (HxBxT)



bodenstehend

	Abteile	1x 300	2x 300	3x 300
Schrankschöhe: 1850	Fächer	5	10	15
Schrankschtiefe: 500	Schrankschbreite	300	600	900
	Best.-Nr.	080000-105	080000-205	080000-305
	Preis			

mit Füßen

	Abteile	1x 300	2x 300	3x 300
Schrankschhöhe: 1950	Fächer	5	10	15
Schrankschtiefe: 500	Schrankschbreite	300	600	900
Fußhöhe: 100	Best.-Nr.	080010-105	080010-205	080010-305
	Preis			

mit Sockel

	Abteile	1x 300	2x 300	3x 300
Schrankschhöhe: 1950	Fächer	5	10	15
Schrankschtiefe: 500	Schrankschbreite	300	600	900
Sockelhöhe: 100	Best.-Nr.	080020-105	080020-205	080020-305
	Preis			

→ **Korpus- und Türenfarbe**





Farbkonzept → S. 48



Best.-Nr. 080020-205



Best.-Nr. 080020-325



Abteile	4 x 300	1 x 400	2 x 400	3 x 400
Fächer	20	5	10	15
Schrankbreite	1200	400	800	1200
Best.-Nr.	080000-405	080000-125	080000-225	080000-325
Preis				

Abteile	4 x 300	1 x 400	2 x 400	3 x 400
Fächer	20	5	10	15
Schrankbreite	1200	400	800	1200
Best.-Nr.	080010-405	080010-125	080010-225	080010-325
Preis				

Abteile	4 x 300	1 x 400	2 x 400	3 x 400
Fächer	20	5	10	15
Schrankbreite	1200	400	800	1200
Best.-Nr.	080020-405	080020-125	080020-225	080020-325
Preis				

+ Zubehör (optional)

Auswahl → S. 94

Classic PLUS

Aufsatzschränke.

Die praktische und platzsparende Lösung bei größerem Unterbringungsbedarf. Türen einwandig glatt, ohne Belüftungskiemen und ohne Etikettenrahmen (bei Bedarf bitte zusätzlichen Kunststoff-Etikettenrahmen bestellen). Abteillebreite 400 mm auch für Motorradhelme geeignet.



Aufsatzschrank oben:
Grundschränk unten:

Best.-Nr. 080090-20
Best.-Nr. 080000-20



Best.-Nr. 080090-32
Best.-Nr. 080000-32

Maße und Ausführung

mit Drehriegelverschluss
Lichte Durchlassmaße pro Tür:
429 x 240/340 x 477 (H x B x T)

mit rechts angeschlagenen Türen

Schränkhöhe: 500
Schränktiefe: 500

Abteile	1x300	2x300	3x300
Schränkbreite	300	600	900
Best.-Nr.	080090-10	080090-20	080090-30
Preis			

mit zueinander-schlagenden Türen

Schränkhöhe: 500
Schränktiefe: 500

Abteile	2x300	4x300	2x400
Schränkbreite	600	1200	800
Best.-Nr.	080092-20	080092-40	080092-22
Preis			

→ **Korpus- und Türenfarbe**

Farbkonzept → S. 48



Best.-Nr. 080092-20
Best.-Nr. 080002-20



Best.-Nr. 080092-40
Best.-Nr. 080002-40



Abteile	4 x 300	1x400	2x400	3x400
Schrankbreite	1200	400	800	1200
Best.-Nr.	080090-40	080090-12	080090-22	080090-32
Preis				

+ Zubehör (optional)

Auswahl → S. 94

Classic PLUS


Z-Umkleidespinde.

Z-Spinde benötigen nur den Platz eines doppelstöckigen Spindes, bieten jedoch eine Hängemöglichkeit für lange Kleidungsstücke. Keine Stoßgefahr an den Türen durch entsprechende Position des Verschlusses.


Pro Abteil 1 Tür, obere bzw. untere Ablagefläche, stabile Garderobenstange aus Ovalprofil und 3 verdrehsichere Schiebehaken.

Türen oben und unten mit Belüftungskiemen, eingestanztem Etikettenrahmen und Drehriegelverschluss für Vorhangschloss.

Lichte Durchlassbreite des schmalen Bereiches (Abt.-Br. 300/400 mm): Türen 109/159 mm



Best.-Nr. 080003-204



Best.-Nr. 080013-204

Maße und Ausführung

mit Sicherheits-Drehriegel
Lichte Durchlassmaße pro Tür:
1293x240/340x477 (HxBxT)



bodenstehend

Spindhöhe: 1850
Spindtiefe: 500

Abteile	1x 300	2x 300	3x 300
Spindbreite	300	600	900
Best.-Nr.	080003-102	080003-204	080003-306
Preis			

mit Füßen

Spindhöhe: 1950
Spindtiefe: 500
Fußhöhe: 100

Abteile	1x 300	2x 300	3x 300
Spindbreite	300	600	900
Best.-Nr.	080013-102	080013-204	080013-306
Preis			


mit Sockel

Spindhöhe: 1950
Spindtiefe: 500
Sockelhöhe: 100

Abteile	1x 300	2x 300	3x 300
Spindbreite	300	600	900
Best.-Nr.	080023-102	080023-204	080023-306
Preis			

→ **Korpus- und Türenfarbe**

Farbkonzept → S. 48



Best.-Nr. 080023-204



Best.-Nr. 080023-326



Abteile	4 x 300	1 x 400	2 x 400	3 x 400
Spindbreite	1200	400	800	1200
Best.-Nr.	080003-408	080003-122	080003-224	080003-326
Preis				

Abteile	4 x 300	1 x 400	2 x 400	3 x 400
Spindbreite	1200	400	800	1200
Best.-Nr.	080013-408	080013-122	080013-224	080013-326
Preis				

Abteile	4 x 300	1 x 400	2 x 400	3 x 400
Spindbreite	1200	400	800	1200
Best.-Nr.	080023-408	080023-122	080023-224	080023-326
Preis				

+ Zubehör (optional)

Auswahl → S. 94

Classic PLUS

Z-Umkleidespinde mit Sitzbank.

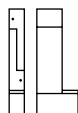
Sitzleisten für u. g. Modelle standardmäßig aus Buche-Hartholz, allseitig gerundet, klarlackiert mit naturgegebenen Farbunterschieden. Standardfarbe der Sitzuntergestelle Schwarzgrau RAL 7021. Reine Korpushöhe bei Spinden auf Sitzbank oder Gestell: 1700 mm.

Lieferung von Schrank und Bank erfolgt getrennt zur einfachen Selbstmontage.

Variante: Sitzleisten aus Hartholz

Maße und Ausführung

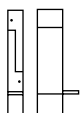
Spindhöhe: 2120
Sitzhöhe: 450
Sitztiefe: 315
Lichte Durchlassmaße pro Tür:
1218 x 240/340 x 477 (H x B x T)



mit untergebauter Sitzbank

Spindtiefe inkl. Bank: 815

Abteile	1x 300	2x 300	3x 300
Spindbreite	300	600	900
Best.-Nr.	0800537-102	0800537-204	0800537-306
Preis			



mit schwebender Sitzbank

Spindtiefe inkl. Bank: 815

Abteile	1x 300	2x 300	3x 300
Spindbreite	300	600	900
Best.-Nr.	0800437-102	0800437-204	0800437-306
Preis			

ⓘ Wandverschraubung notwendig!



mit untergebaurem Gestell bündig

Spindtiefe inkl. Gestell: 500

Abteile	1x 300	2x 300	3x 300
Spindbreite	300	600	900
Best.-Nr.	0800337-102	0800337-204	0800337-306
Preis			

Optional

Lichte Höhe über Schuhrast: 225

+ Best.-Nr. Schuhrast	+ 08050-70110	+ 08050-70120	+ 08050-70130
+ Mehrpreis Schuhrast			

→ **Korpus- und Türenfarbe**

Farbkonzept → S. 48



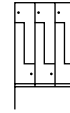
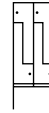
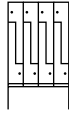
Best.-Nr. 0800537-204



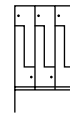
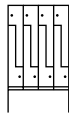
Best.-Nr. 0800437-306



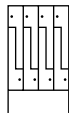
Best.-Nr. 0800337-326 + 08050-70132



Abteile	4 x 300	1x400	2 x 400	3 x 400
Spindbreite	1200	400	800	1200
Best.-Nr.	0800537-408	0800537-122	0800537-224	0800537-326
Preis				



Abteile	4 x 300	1x400	2 x 400	3 x 400
Spindbreite	1200	400	800	1200
Best.-Nr.	0800437-408	0800437-122	0800437-224	0800437-326
Preis				



Abteile	4 x 300	1x400	2 x 400	3 x 400
Spindbreite	1200	400	800	1200
Best.-Nr.	0800337-408	0800337-122	0800337-224	0800337-326
Preis				

+ Best.-Nr. Schuhrost	+ 08050-70140	+ 08050-70112	+ 08050-70122	+ 08050-70132
+ Mehrpreis Schuhrost				

+ **Zubehör (optional)**

Auswahl → S. 94

Classic PLUS

Z-Umkleidespinde mit Sitzbank.

Sitzleisten für u. g. Modelle aus Kunststoff mit verzinkten Stahlkern für beste Stabilität. Kunststoff-Sitzleisten bieten ein Plus an Hygiene und Reinigungsfreundlichkeit. Standardfarbe der Sitzuntergestelle Schwarzgrau RAL 7021. Lieferung von Spind und Bank erfolgt getrennt zur einfachen Selbstmontage. Reine Korpushöhe bei Spinden auf Sitzbank oder Gestell: 1700 mm.

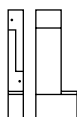


Best.-Nr. 0800537-306 + 08530-7035

Variante: Sitzleisten aus Kunststoff

Maße und Ausführung

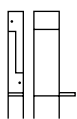
Spindhöhe: 2120
Sitzhöhe: 450
Sitztiefe: 315
Lichte Durchlassmaße pro Tür:
1218 x 240 / 340 x 477 (H x B x T)



mit untergebauter Sitzbank

Spindtiefe inkl. Bank: 815

Abteile	1x300	2x300	3x300
Spindbreite	300	600	900
Best.-Nr.	0800537-102 + 08510	0800537-204 + 08520	0800537-306 + 08530
■ Farb-Nr. Lichtgrau	-7035		
□ Farb-Nr. Weiß	-9010		
■ Farb-Nr. Schwarzgrau	-7021		
Preis			



mit schwebender Sitzbank

Spindtiefe inkl. Bank: 815

Abteile	1x300	2x300	3x300
Spindbreite	300	600	900
Best.-Nr.	0800437-102 + 08510	0800437-204 + 08520	0800437-306 + 08530
■ Farb-Nr. Lichtgrau	-7035		
□ Farb-Nr. Weiß	-9010		
■ Farb-Nr. Schwarzgrau	-7021		
Preis			

ⓘ Wandverschraubung notwendig!

Optional

Lichte Höhe über Schuhrost: 225

⊕ Best.-Nr. Schuhrost	+ 08050-70110	+ 08050-70120	+ 08050-70130
⊕ Mehrpreis Schuhrost			

→ Korpus- und Türenfarbe

Farbkonzept → S. 48



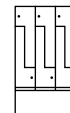
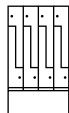
Best.-Nr. 0800537-306 + 08530-9010



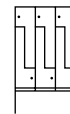
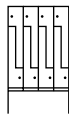
Best.-Nr. 0800437-204 + 08520-7035



Best.-Nr. 0800537-326 + 08532-7021 + 08050-70132



Abteile	4 x 300	1 x 400	2 x 400	3 x 400
Spindbreite	1200	400	800	1200
Best.-Nr.	0800537-408 + 08540	0800537-122 + 08512	0800537-224 + 08522	0800537-326 + 08532
Farb-Nr. Lichtgrau	-7035			
Farb-Nr. Weiß	-9010			
Farb-Nr. Schwarzgrau	-7021			
Preis				



Abteile	4 x 300	1 x 400	2 x 400	3 x 400
Spindbreite	1200	400	800	1200
Best.-Nr.	0800437-408 + 08540	0800437-122 + 08512	0800437-224 + 08522	0800437-326 + 08532
Farb-Nr. Lichtgrau	-7035			
Farb-Nr. Weiß	-9010			
Farb-Nr. Schwarzgrau	-7021			
Preis				

+ Best.-Nr. Schuhrost	+ 08050-70140	+ 08050-70112	+ 08050-70122	+ 08050-70132
+ Mehrpreis Schuhrost				

+ **Zubehör (optional)**

Auswahl → S. 94

Classic PLUS

Zubehör.

Feuchtraum-Ausführung

für Spinde bodenstehend, mit Füßen oder mit Sockel kompletter Spind elektrolytisch verzinkt und einbrennbeschichtet				
Anzahl Abteile	1	2	3	4
Best.-Nr.	08000-201	08000-202	08000-203	08000-204
Preis				
für Spinde mit Gestell / Sitzbank kompletter Spind und Gestell elektrolytisch verzinkt und einbrennbeschichtet				
Anzahl Abteile	1	2	3	4
Best.-Nr.	08000-211	08000-212	08000-213	08000-214
Preis				



Schrägdach-Aufsatz

hinten 220 mm hoch, bestehend aus Schrägdachteil und Seitenblenden, nachrüstbar							
Anzahl Abteile	1		2		3		4
Abteilleite	300	400	300	400	300	400	300
Best.-Nr.	08504-10	08504-12	08504-20	08504-22	08504-30	08504-32	08504-40
Preis							



Abstützung für Wandbefestigung

als hintere Alu-Winkelschiene (Wandbefestigungs-Lochungen oben in jeder Spindrückwand serienmäßig!)						
Für Spindbreite	300	400	600	800	900	1200
Best.-Nr.	08000-34030	08000-34040	08000-34060	08000-34080	08000-34090	08000-34120
Preis						



Tür-Ausführungen




Türen glatt ohne Lüftungskiemen, ohne eingestanzten Etikettenrahmen, Mehrpreis pro Tür		Türen mit Rundlochung Lochbild mit 8 mm Rundlochung nach DIN 4547, ohne eingestanzten Etikettenrahmen, Mehrpreis pro Tür		
	einstöckige Türen	doppelstöckige Türen	einstöckige Türen	doppelstöckige Türen
Best.-Nr.	08001-303	08001-303D	08001-308	08001-308D
Preis				

Tür-Ausführungen



	Türen mit Quadratlochung Lochbild mit 23 mm Quadratlochung, zum Einblick in den Spind, ohne eingestanzen Etikettenrahmen		Etikettenrahmen aus Kunststoff, selbstklebend		Türöffnungsbegrenzer aus Stahlseil, für 90° Öffnungswinkel	
	einstöckige Türen	doppelstöckige Türen	inkl. Etikett		pro Tür	
Best.-Nr.	-	-	08500-15		08505-02	
Preis	objektbezogen auf Anfrage		objektbezogen auf Anfrage			

Zusatz-ausstattungen



	Glasspiegel, klein mit Klebestreifen, zur kundenseitigen Anbringung	Metallspiegel, groß poliert, mit Klebestreifen, zur kundenseitigen Anbringung	Einsteckschilder für Etikettenrahmen 1x DIN A4-Bogen (27 Stück), z. B. zum Bedrucken	Handtuchbügel Metall, zur Anbringung an der Türinnenseite, nur für rechte Türen	
	H 110 x B 90	H 200 x B 115	H 30 x B 60	Abt.-Br. 300	Abt.-Br. 400
Best.-Nr.	00018-00	00019-00	08501-071	04900-770	04900-772
Preis					

Zusatz-ausstattungen



	Trennwand unterhalb des Ablagebodens aus transluzentem Kunststoff, nachrüstbar	Kleiderbügel Standard Hartholz, schwarz lackiert	Trocknungs-Kleiderbügel aus Kunststoff, schwarz, ohne Hosenklammern	Trocknungs-Kleiderbügel aus Kunststoff, schwarz, mit Hosenklammern	
	H 1210 x T 300	mit Spezialaufhängung	mit Spezialaufhängung	mit Spezialaufhängung	
Best.-Nr.	04900-705	08000-061	08078-715	08078-716	
Preis					

Classic PLUS

Zubehör.

Zusatz- ausstattungen



Schuhablage aus Kunststoff,
mit Abstandhaltern
zum Freihalten der hinteren
Abteilbelüftung

Sockel frontbündig montiert
ansonsten serienmäßig vorne
zurückgesetzt

Niveauregulierung
für bodenstehende Spinde

Niveauregulierung
für Spinde mit
Füßen oder Sockel

Abt.-Br. 300 Abt.-Br. 400

pro Spind

pro Spind

pro Spind

Best.-Nr.

08000-7072

08000-7073

08000-8020

08000-261

08000-26

Preis

Schuhboden



als zusätzliche untere Ablage oder Abdeckung im Abteil.
Fest eingebaut, nicht nachrüstbar

als zusätzliche untere Ablage oder Abdeckung im Abteil.
Mit Rasterleisten zum nachträglichen Einbau

Einbauhöhe

250

300

wählbar durch Rasterleiste: 200, 250, 300 oder 350

Für Abteilbreite

300

400

300

400

300

400

Best.-Nr.

08000-80250

08002-80250

-

08000-80

08002-80

Preis pro Abteil

objektbezogen auf Anfrage

Doppel- Schiebehaken

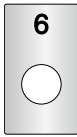


Ersatzteil, 1 VE = 10 Stück

Best.-Nr.

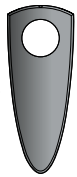
08500-0120

Preis

Nummern-
schilder

263


	Nummernschild (nur für Zylinderschlösser) im Schlossbereich, selbstklebend, H 79 x B 45 mm, lose zur einfachen Selbstmontage	Edelstahl-Nummernschild, klein frei positionierbar, selbstklebend, H 30 x B 50 mm, lose zur einfachen Selbstmontage
	aus Kunststoff	aus Edelstahl
Best.-Nr.	08502-0611	08501-0611
Preis		08501-06

Türschutz mit
Nummern-
schild

	Türschutz (nur für Zylinderschlösser) zur Aufnahme des Nummernschildes Mod. 04900-744 geeignet, lose zur einfachen Selbstmontage	Nummernschild zur einfachen Selbstanbringung oberhalb des Türschutzes (bitte gewünschte 3-stellige Nummerierung angeben!), nur verwendbar mit Türschutz Mod. 04900-742
	aus Kunststoff	aus Kunststoff
Best.-Nr.	04900-742	04900-744
Preis		



Spindverbinder



Spindverbinder seitlich (1 Satz für 2 Spinde), zur Verbindung von 2 Spinden untereinander

Best.-Nr.	4500-715
Preis	

Perlön-Armband für Zylinderschlüssel



Farbe 51 schwarz, andere Farben ohne Mehrpreis, hierfür **Farb-Nr.** am Ende der Best.-Nr. **anpassen**:
51 schwarz, 53 rot, 55 blau, 61 grün, 67 gelb

Bitte gewünschte Nummerierung angeben!

Best.-Nr.	8501-0551
Preis	

Kunststoff-Schlüsselanhänger

mit S-Haken, Ø 30 mm

	schwarz	weiß	alufarbig
Best.-Nr.	8502-0851	8502-0852	8502-0862
Preis			




Raffinesse × Wertigkeit × Präsenz

Der neue Evolo PLUS.

In dieser technisch und optisch auf den „Next Level“ gehobenen Version ist er das runderneuerte Flaggschiff unter unseren Modellen. Besonders in Umgebungen, in denen höchste Präzision und Sauberkeit unerlässlich sind, ist er ganz in seinem Element – z. B. in Laboren, Kliniken, Forschungsinstituten oder Hightech-Schmieden. Sein gesamtes Erscheinungsbild ist glatt, hygienisch und leicht zu reinigen. Nicht nur außen, sondern auch innen. Seine überraschenden technischen Tricks spielt er mühelos und mit gepflegtem Understatement aus. Er ist bestens vernetzt und wächst an seinen Aufgaben – neue Herausforderungen liebt er.



Designlochbild-Belüftung Evolo PLUS mit Comfort-Etikettenrahmen



Verdrehsichere und hochbelastbare Doppel-Schiebehaken mit Spezialaufhängung, z. B. für Kleiderbügel oder nachrüstbare Trennwände



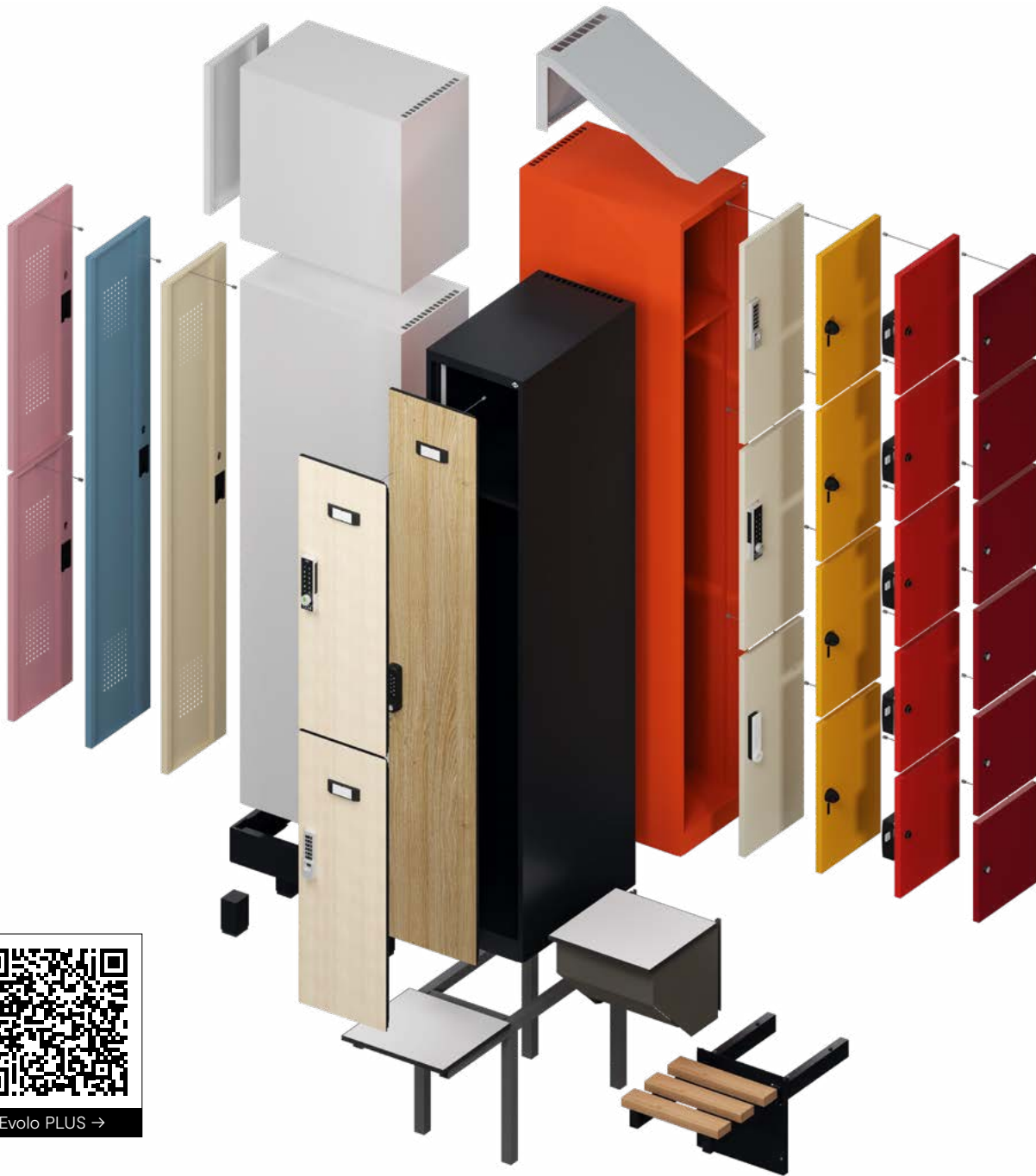
Die Abbildung zeigt das Schloss SAFE-O-TRONIC LS 400. Die Serie ermöglicht insgesamt 58 unterschiedliche Schließvarianten.

Saubere Argumente

- + Stabile Stahlkonstruktion mit hochwertiger Einbrennbeschichtung
- + Besonders aufbruchgeschützte Konstruktion gemäß Stufe C nach DIN 4547
- + 2 Abteillbreiten, 6 verschiedene Fachhöhen
- + Spezial-Abdeckprofil seitlich im Korpus für leichte Entnahme der Kleidung, einfachste Innenreinigung und zur verdeckten Kabelführung, z. B. für Schließsysteme
- + Verstärkte Türen rechts angeschlagen mit Anschlagdämpfer, Design-Belüftungslochbild und passendem Comfort-Etikettenrahmen sowie Sicherheits-Drehriegelverschluss für Vorhangschloss (Schließfachschränke mit glatten Türen und Zylinderschloss)
- + Türöffnungsbegrenzer 90° serienmäßig
- + Optional auch mit Dekortüren in HPL
- + Einstöckige Spinde: Innen pro Abteil 1 fest verschweißter Ablageboden, darunter stabile Garderobenstange mit 3 verdrehsicheren Doppel-Schiebehaken
- + Doppelstöckige Spinde: Innen pro Fach 1 stabile Garderobenstange mit 3 verdrehsicheren Doppel-Schiebehaken
- + Abteillböden glatt auskehrbar
- + Vielfältige Inneneinrichtungslösungen für jeden Bedarf
- + Schmale Seitenkanten für homogene Optik in Reihenstellung, ohne Doppelungen an den Spindstößen
- + Zusätzliche Belüftung durch Lüftungsöffnungen in Abteillboden und -dach, als Selbst-Belüftungs-Konzept durch konstruktiv optimierten Strömungsverlauf

Wahlweise bodenstehend, mit Füßen, Sockel oder Sitzbank sowie in weiteren Versionen, z. B. mit vorgebauter Aufbewahrungsbox

- + Füße aus Kunststoff, Sockel mit erhöhtem Korrosionsschutz, beides bei Korpus RAL 7035 in Lichtgrau, sonst in Schwarzgrau
- + Serienmäßige Niveauregulierung für bodenstehend, Füße oder Sockel
- + Sitzbankgestell 420 mm hoch aus Vierkantrrohr in Schwarzgrau, mit Niveauegleich 10 mm, Sitzleisten Buche 60x25 mm, allseitig gerundet, klarlackiert mit naturgegebenen Farbunterschieden
- + Sitzhöhe 450 mm, Sitztiefe 315 mm
- + Bank und Spind getrennt zur einfachen Selbstmontage



Zu Evolo PLUS →

Unternehmen

Farbkonzept

Umkleide & Garderobe

Werkstatt & Betrieb

Büro & Archiv




Umkleidespinde
→ S. 100



Aufbewahrungsspinde
→ S. 124



Doppelstock-Spinde
→ S. 126



Schließfachschränke
→ S. 134



Z-Umkleidespinde
→ S. 146

Evolo PLUS

Umkleidespinde mit durchgehender Tür.



Best.-Nr. 049000-20

Best.-Nr. 049010-20

Best.-Nr. 049020-20
+ 08500-7940R

Best.-Nr. 049020-22 + 049122-730
+ 08500-7940R

Maße und Ausführung

mit Sicherheits-Drehriegel
Lichte Durchlassmaße pro Tür:
1749x240/340x477 (HxBxT)



bodenstehend

Spindhöhe: 1850
Spindtiefe: 500

Abteile	1x300	2x300	3x300
Spindbreite	300	600	900
Best.-Nr.	049000-10	049000-20	049000-30
Preis			

mit Füßen

Spindhöhe: 1950
Spindtiefe: 500
Fußhöhe: 100

Abteile	1x300	2x300	3x300
Spindbreite	300	600	900
Best.-Nr.	049010-10	049010-20	049010-30
Preis			

mit Sockel

Spindhöhe: 1950
Spindtiefe: 500
Fußhöhe: 100

Abteile	1x300	2x300	3x300
Spindbreite	300	600	900
Best.-Nr.	049020-10	049020-20	049020-30
Preis			

Optional

HPL-Dekortüren: Stärke 13

+	Best.-Nr. HPL-Dekortüren	+ 049110-730	+ 049120-730	+ 049130-730
	Mehrpreis HPL-Dekortüren			

→ **Korpus- und Türenfarbe + Dekore**

Farb- und Dekorkonzept → S. 48



Abteile	4 x 300	1 x 400	2 x 400	3 x 400
Spindbreite	1200	400	800	1200
Best.-Nr.	049000-40	049000-12	049000-22	049000-32
Preis				

Abteile	4 x 300	1 x 400	2 x 400	3 x 400
Spindbreite	1200	400	800	1200
Best.-Nr.	049010-40	049010-12	049010-22	049010-32
Preis				

Abteile	4 x 300	1 x 400	2 x 400	3 x 400
Spindbreite	1200	400	800	1200
Best.-Nr.	049020-40	049020-12	049020-22	049020-32
Preis				

+ Best.-Nr. HPL-Dekortüren	+ 049140-750	+ 049112-750	+ 049122-750	+ 049132-750
Mehrpreis HPL-Dekortüren				

+ **Zubehör (optional)**

Auswahl → S. 154

Evolo PLUS

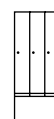
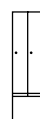
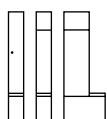
Umkleidespinde mit Sitzbank.

Sitzleisten für u. g. Modelle standardmäßig aus Buche-Hartholz, allseitig gerundet, klarlackiert mit naturgegebenen Farbunterschieden. Standardfarbe der Sitzuntergestelle Schwarzgrau RAL 7021. Reine Korpushöhe bei Spinden auf Sitzbank oder Gestell: 1700 mm. Lieferung von Spind und Bank erfolgt getrennt zur einfachen Selbstmontage.

Variante: Sitzleisten aus Hartholz

Maße und Ausführung

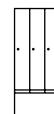
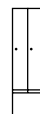
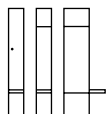
Spindhöhe: 2120
Sitzhöhe: 450
Sitztiefe: 315
Lichte Durchlassmaße pro Tür:
1599x240/340x477 (HxBxT)



mit untergebauter Sitzbank

Spindtiefe inkl. Bank: 815

Abteile	1x300	2x300	3x300
Spindbreite	300	600	900
Best.-Nr.	0490507-10	0490507-20	0490507-30
Preis			

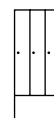
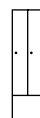
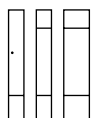


mit schwebender Sitzbank

Spindtiefe inkl. Bank: 815

Abteile	1x300	2x300	3x300
Spindbreite	300	600	900
Best.-Nr.	0490407-10	0490407-20	0490407-30
Preis			

⚠ Wandverschraubung notwendig!



mit untergebaudem Gestell bündig

Spindtiefe inkl. Bank: 500

Abteile	1x300	2x300	3x300
Spindbreite	300	600	900
Best.-Nr.	0490307-10	0490307-20	0490307-30
Preis			

Optional

HPL-Dekortüren: Stärke 13

Lichte Höhe über Schuhrost: 225

+	Best.-Nr. HPL-Dekortüren	+ 049110-730	+ 049120-730	+ 049130-730
	Mehrpriis HPL-Dekortüren			
+	Best.-Nr. Schuhrost	+ 08050-70110	+ 08050-70120	+ 08050-70130
	Mehrpriis Schuhrost			

→ Korpus- und Türenfarbe + Dekore

Farb- und Dekorkonzept → S. 48



Best.-Nr. 0490507-20
+ 08500-7721R



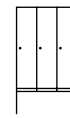
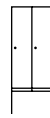
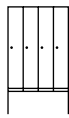
Best.-Nr. 0490407-30
+ 08050-70130



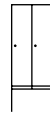
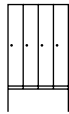
Best.-Nr. 0490307-40
+ 00008-70R



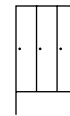
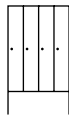
Best.-Nr. 0490307-32
+ 049132-730 + 08050-70132



Abteile	4 x 300	1x 400	2 x 400	3 x 400
Spindbreite	1200	400	800	1200
Best.-Nr.	0490507-40	0490507-12	0490507-22	0490507-32
Preis				



Abteile	4 x 300	1x 400	2 x 400	3 x 400
Spindbreite	1200	400	800	1200
Best.-Nr.	0490407-40	0490407-12	0490407-22	0490407-32
Preis				



Abteile	4 x 300	1x 400	2 x 400	3 x 400
Spindbreite	1200	400	800	1200
Best.-Nr.	0490307-40	0490307-12	0490307-22	0490307-32
Preis				

+	Best.-Nr. HPL-Dekortüren	+ 049140-730	+ 049112-730	+ 049122-730	+ 049132-730
	Mehrpriis HPL-Dekortüren				
+	Best.-Nr. Schuhrost	+ 08050-70140	+ 08050-70112	+ 08050-70122	+ 08050-70132
	Mehrpriis Schuhrost				

⊕ **Zubehör (optional)**

Auswahl → S. 154

Evolo PLUS

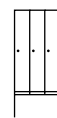
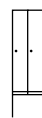
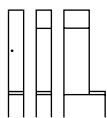
Umkleidespinde mit Sitzbank.

Sitzleisten für u. g. Modelle aus Kunststoff mit verzinkten Stahlkern für beste Stabilität. Kunststoff-Sitzleisten bieten ein Plus an Hygiene und Reinigungsfreundlichkeit. Standardfarbe der Sitzuntergestelle Schwarzgrau RAL 7021. Reine Korpushöhe bei Spinden auf Sitzbank oder Gestell: 1700 mm. Lieferung von Spind und Bank erfolgt getrennt zur einfachen Selbstmontage.

Variante: Sitzleisten aus Kunststoff

Maße und Ausführung

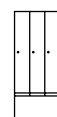
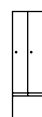
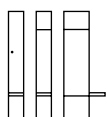
Spindhöhe: 2120
Sitzhöhe: 450
Sitztiefe: 315
Lichte Durchlassmaße pro Tür:
1599x240/340x477 (HxBxT)



mit untergebauter Sitzbank

Spindtiefe inkl. Bank: 815

Abteile	1x300	2x300	3x300
Spindbreite	300	600	900
Best.-Nr.	0490507-10 + 08510	0490507-20 + 08520	0490507-30 + 08530
Farb-Nr. Lichtgrau	-7035		
Farb-Nr. Weiß	-9016		
Farb-Nr. Schwarzgrau	-7021		
Preis			



mit schwebender Sitzbank

Spindtiefe inkl. Bank: 815

Abteile	1x300	2x300	3x300
Spindbreite	300	600	900
Best.-Nr.	0490407-10 + 08510	0490407-20 + 08520	0490407-30 + 08530
Farb-Nr. Lichtgrau	-7035		
Farb-Nr. Weiß	-9016		
Farb-Nr. Schwarzgrau	-7021		
Preis			

Wandverschraubung notwendig!

Optional

HPL-Dekortüren: Stärke 13
Lichte Höhe über Schuhrost: 225

Best.-Nr. HPL-Dekortüren	+ 049110-730	+ 049120-730	+ 049130-730
Mehrpriis HPL-Dekortüren			
Best.-Nr. Schuhrost	+ 08050-70110	+ 08050-70120	+ 08050-70130
Mehrpriis Schuhrost			

Korpus- und Türenfarbe + Dekore

Farb- und Dekorkonzept → S. 48



Best.-Nr. 0490507-20
+ 08520-7035
+ 08500-7821R



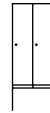
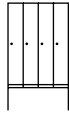
Best.-Nr. 0490507-30
+ 08530-9016 + 08050-70130
+ 08500-7981R



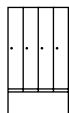
Best.-Nr. 0490407-40
+ 08540-7021



Best.-Nr. 0490407-32 + 08532-7021
+ 049132-730 + 08050-70132



Abteile	4 x 300	1 x 400	2 x 400	3 x 400
Spindbreite	1200	400	800	1200
Best.-Nr.	0490507-40 + 08540	0490507-12 + 08512	0490507-22 + 08522	0490507-32 + 08532
Farb.-Nr. Lichtgrau	-7035			
Farb.-Nr. Weiß	-9016			
Farb.-Nr. Schwarzgrau	-7021			
Preis				



Abteile	4 x 300	1 x 400	2 x 400	3 x 400
Spindbreite	1200	400	800	1200
Best.-Nr.	0490407-40 + 08540	0490407-12 + 08512	0490407-22 + 08522	0490407-32 + 08532
Farb.-Nr. Lichtgrau	-7035			
Farb.-Nr. Weiß	-9016			
Farb.-Nr. Schwarzgrau	-7021			
Preis				

+ Best.-Nr. HPL-Dekortüren	+ 049140-730	+ 049112-730	+ 049122-730	+ 049132-730
Mehrpreis HPL-Dekortüren				
+ Best.-Nr. Schuhrost	+ 08050-70140	+ 08050-70112	+ 08050-70122	+ 08050-70132
Mehrpreis Schuhrost				

+ **Zubehör (optional)**

Auswahl → S. 154

Evolo PLUS

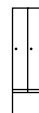
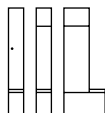
Umkleidespinde mit Sitzbank.

Sitzfläche für u. g. Modelle aus HPL-Platte für beste Stabilität, Sitzkomfort und Optik.
Die 13 mm starken HPL-Sitzflächen sind in allen HPL-Dekoren des C+P Dekorkonzeptes
lieferbar. Standardfarbe der Sitzuntergestelle Schwarzgrau RAL 7021.
Reine Korpushöhe bei Spinden auf Sitzbank oder Gestell: 1700 mm.
Lieferung von Spind und Bank erfolgt getrennt zur einfachen Selbstmontage.

Variante: Sitzfläche aus HPL

Maße und Ausführung

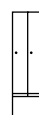
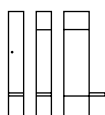
Spindhöhe: 2120
Sitzhöhe: 438
Sitztiefe: 315
Lichte Durchlassmaße pro Tür:
1599 x 240/340 x 477 (H x B x T)



mit untergebauter Sitzbank

Spindtiefe inkl. Bank: 815

Abteile	1 x 300	2 x 300	3 x 300
Spindbreite	300	600	900
Best.-Nr.	0490507-10 + 08510-004	0490507-20 + 08520-004	0490507-30 + 08530-004
<input type="checkbox"/> Dekor-Nr. Weiß	-VK001		
<input type="checkbox"/> Dekor-Nr. Birkengrau	-VK741		
<input checked="" type="checkbox"/> Dekor-Nr. Schwarz	-VK008		
<input type="checkbox"/> Dekor-Nr. Silbergrau	-VK002		
Preis			



mit schwebender Sitzbank

Spindtiefe inkl. Bank: 815

ⓘ Wandverschraubung
notwendig!

Abteile	1 x 300	2 x 300	3 x 300
Spindbreite	300	600	900
Best.-Nr.	0490407-10 + 08510-004	0490407-20 + 08520-004	0490407-30 + 08530-004
<input type="checkbox"/> Dekor-Nr. Weiß	-VK001		
<input type="checkbox"/> Dekor-Nr. Birkengrau	-VK741		
<input checked="" type="checkbox"/> Dekor-Nr. Schwarz	-VK008		
<input type="checkbox"/> Dekor-Nr. Silbergrau	-VK002		
Preis			

Optional

HPL-Dekortüren: Stärke 13
Lichte Höhe über Schuurost: 225

<input checked="" type="checkbox"/> Best.-Nr. HPL-Dekortüren	+ 049110-730	+ 049120-730	+ 049130-730
Mehrpriis HPL-Dekortüren			
<input checked="" type="checkbox"/> Best.-Nr. Schuurost	+ 08050-70110	+ 08050-70120	+ 08050-70130
Mehrpriis Schuurost			

→ Korpus- und Türenfarbe + Dekore

Farb- und Dekorkonzept → S. 48



Best.-Nr. 0490507-20
+ 08520-004-VK001



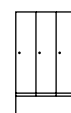
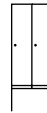
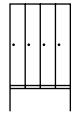
Best.-Nr. 0490507-30
+ 08530-004-VK008
+ 08050-70130
+ 08500-767SR



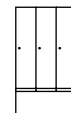
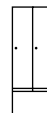
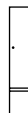
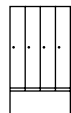
Best.-Nr. 0490407-40
+ 08540-004-VK008
+ 08500-7940R



Best.-Nr. 0490407-32
+ 08532-004-VK008
+ 049132-730 + 08050-70132
+ 00008-70R



Abteile	4 x 300	1 x 400	2 x 400	3 x 400
Spindbreite	1200	400	800	1200
Best.-Nr.	0490507-40 + 08540-004	0490507-12 + 08512-004	0490507-22 + 08522-004	0490507-32 + 08532-004
<input type="checkbox"/> Dekor-Nr. Weiß	-VK001			
<input type="checkbox"/> Dekor-Nr. Birkengrau	-VK741			
<input checked="" type="checkbox"/> Dekor-Nr. Schwarz	-VK008			
<input type="checkbox"/> Dekor-Nr. Silbergrau	-VK002			
Preis				



Abteile	4 x 300	1 x 400	2 x 400	3 x 400
Spindbreite	1200	400	800	1200
Best.-Nr.	0490407-40 + 08540-004	0490407-12 + 08512-004	0490407-22 + 08522-004	0490407-32 + 08532-004
<input type="checkbox"/> Dekor-Nr. Weiß	-VK001			
<input type="checkbox"/> Dekor-Nr. Birkengrau	-VK741			
<input checked="" type="checkbox"/> Dekor-Nr. Schwarz	-VK008			
<input type="checkbox"/> Dekor-Nr. Silbergrau	-VK002			
Preis				

+ Best.-Nr. HPL-Dekortüren	+ 049140-730	+ 049112-730	+ 049122-730	+ 049132-730
Mehrpreis HPL-Dekortüren				
+ Best.-Nr. Schuhrost	+ 08050-70140	+ 08050-70112	+ 08050-70122	+ 08050-70132
Mehrpreis Schuhrost				

+ **Zubehör (optional)**

Auswahl → S. 154

Evolo PLUS

Umkleidespinde mit integrierter Sitzbank.

Spind in Korpushöhe 1850 mm und verkürzten Türen, auf 100 mm hohem Sockel, mit integrierter Sitzbank durch in den Korpus eingeschobenen Sitzbankträger

Sitzleisten für u. g. Modelle standardmäßig aus Buche-Hartholz, allseitig gerundet, klarlackiert mit naturgegebenen Farbunterschieden. Standardfarbe des Sitzbankträgers Schwarzgrau RAL 7021. Lieferung von Spind und Bank erfolgt getrennt zur einfachen Selbstmontage.



Best.-Nr. 049040-20
+ 08500-7940R



Best.-Nr. 49040-20
+ 08500-7821R



Best.-Nr. 49040-20
+ 00008-70R

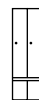
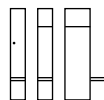


Best.-Nr. 49040-20

Variante: Sitzleisten aus Hartholz

Maße und Ausführung

Spindhöhe: 1950
Sitzhöhe: 450
Sitztiefe: 315
Lichte Durchlassmaße pro Tür:
1599x240/340x477 (HxBxT)



mit integrierter
Sitzbank

Spindtiefe inkl. Bank: 815
Sockelhöhe: 100

Abteile	1x300	2x300	3x300
Spindbreite	300	600	900
Best.-Nr.	049040-10	049040-20	049040-30
Preis			

⚠ Wandverschraubung notwendig!

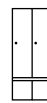
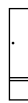
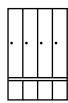

Optional

HPL-Dekortüren: Stärke 13

	+ Best.-Nr. HPL-Dekortüren + 049110-730	+ 049120-730	+ 049130-730
Mehrpreis HPL-Dekortüren			

→ **Korpus- und Türenfarbe + Dekore**

Farb- und Dekorkonzept → S. 48



Abteile	4 x 300	1 x 400	2 x 400	3 x 400
Spindbreite	1200	400	800	1200
Best.-Nr.	049040-40	049040-12	049040-22	049040-32
Preis				

+ Best.-Nr. HPL-Dekortüren	+ 049140-730	+ 049112-730	+ 049122-730	+ 049132-730
Mehrpreis HPL-Dekortüren				

+ **Zubehör (optional)**

Auswahl → S. 154



Evolo PLUS

Umkleidespinde mit integrierter Sitzbank.

Spind in Korpushöhe 1850 mm und verkürzten Türen, auf 100 mm hohem Sockel, mit integrierter Sitzbank durch in den Korpus eingeschobenen Sitzbankträger.

Sitzflächen für u. g. Modelle aus HPL-Platte für beste Stabilität, Sitzkomfort und Optik. Die 13 mm starken HPL-Sitzflächen sind in allen HPL-Dekoren des C+P Dekorkonzeptes lieferbar. Standardfarbe des Sitzbankträgers Schwarzgrau RAL 7021. Lieferung von Spind und Bank erfolgt getrennt zur einfachen Selbstmontage.



Best.-Nr. 049040-20
+ 08520-004-VK001

Best.-Nr. 049040-20
+ 08520-004-VK001

Best.-Nr. 049040-20
+ 08520-004-VK741

Variante: Sitzfläche aus HPL

Maße und Ausführung

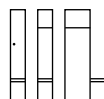
Spindhöhe: 1950

Sitzhöhe: 438

Sitztiefe: 315

Lichte Durchlassmaße pro Tür:

1599 x 240/340 x 477 (H x B x T)



mit integrierter Sitzbank

Spindtiefe inkl. Bank: 815

Sockelhöhe: 100

ⓘ Wandverschraubung notwendig!

	Abteile	1x300	2x300	3x300
	Spindbreite	300	600	900
	Best.-Nr.	049040-10 + 08510-004	049040-20 + 08520-004	049040-30 + 08530-004
<input type="checkbox"/>	Dekor-Nr. Weiß	-VK001		
<input type="checkbox"/>	Dekor-Nr. Birkengrau	-VK741		
<input type="checkbox"/>	Dekor-Nr. Schwarz	-VK008		
<input type="checkbox"/>	Dekor-Nr. Silbergrau	-VK002		
	Preis			

Optional

HPL-Dekortüren: Stärke 13

⊕	Best.-Nr. HPL-Dekortüren	+ 049110-730	+ 049120-730	+ 049130-730
	Mehrpreis HPL-Dekortüren			

→ Korpus- und Türenfarbe + Dekore

Farb- und Dekorkonzept → S. 48



Abteile	4 x 300	1x 400	2 x 400	3 x 400
Spindbreite	1200	400	800	1200
Best.-Nr.	049040-40 + 08540-004	049040-12 + 08512-004	049040-22 + 08522-004	049040-32 + 08532-004
<input type="checkbox"/> Dekor-Nr. Weiß	-VK001			
<input type="checkbox"/> Dekor-Nr. Birkengrau	-VK741			
<input checked="" type="checkbox"/> Dekor-Nr. Schwarz	-VK008			
<input type="checkbox"/> Dekor-Nr. Silbergrau	-VK002			
Preis				
⊕ Best.-Nr. HPL-Dekortüren	+ 049140-730	+ 049112-730	+ 049122-730	+ 049132-730
Mehrpreis HPL-Dekortüren				

⊕ **Zubehör (optional)**

Auswahl → S. 154







Unternehmen

Farbkonzept

Umkleide & Garderobe

Werkstatt & Betrieb

Büro & Archiv

Spinde mit vorgebauter Aufbewahrungsbox auf Anfrage
(lieferbar ab ca. Juli 2025).

Evolo PLUS

Umkleidespinde mit paarweise zueinanderschlagenden Türen.

Für gemeinsamen Verschluss von zwei Abteilen zur Nutzung durch eine Person, z. B. zur getrennten Unterbringung von **Straßen- und Berufskleidung**.



Best.-Nr. 049002-20 Best.-Nr. 049012-20 Best.-Nr. 049022-20 Best.-Nr. 049022-20

Maße und Ausführung

mit Sicherheits-Drehriegel
Lichte Durchlassmaße pro Tür:
1749x240/340x477 (HxBxT)



bodenstehend	Abteile	2x300	4x300	2x400
Spindhöhe: 1850	für Personen	1	2	1
Spindtiefe: 500	Spindbreite	600	1200	800
	Best.-Nr.	049002-20	049002-40	049002-22
	Preis			

mit Füßen	Abteile	2x300	4x300	2x400
Spindhöhe: 1950	für Personen	1	2	1
Spindtiefe: 500	Spindbreite	600	1200	800
Fußhöhe: 100	Best.-Nr.	049012-20	049012-40	049012-22
	Preis			

mit Sockel	Abteile	2x300	4x300	2x400
Spindhöhe: 1950	für Personen	1	2	1
Spindtiefe: 500	Spindbreite	600	1200	800
Sockelhöhe: 100	Best.-Nr.	049022-20	049022-40	049022-22
	Preis			

Optional	+ Best.-Nr. HPL-Dekortüren	+ 049120-730	+ 049140-730	+ 049122-730
HPL-Dekortüren: Stärke 13	Mehrpreis HPL-Dekortüren			

→ **Korpus- und Türenfarbe + Dekore**

Farb- und Dekorkonzept → S. 48

+ **Zubehör (optional)**

Auswahl → S. 154

! Alle Maße in mm und alle Preise in €





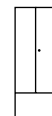
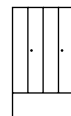
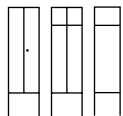
Alle Straßen-/Berufskleidungsspinde auf Anfrage auch mit durchgehendem Ablageboden lieferbar. So entsteht ein großes Fach, z. B. für Motorradhelme und persönliche Schutzausrüstung (PSA), weshalb diese Spinde auch PSA-Spinde genannt werden.



Evolo PLUS

Umkleidespinde mit paarweise zueinanderschlagenden Türen.

Sitzleisten für u. g. Modelle standardmäßig aus Buche-Hartholz, allseitig gerundet, klarlackiert mit naturgegebenen Farbunterschieden. Standardfarbe der Sitzuntergestelle Schwarzgrau RAL 7021. Reine Korpushöhe bei Spinden auf Sitzbank oder Gestell: 1700 mm. Lieferung von Spind und Bank erfolgt getrennt zur einfachen Selbstmontage.



mit untergebautelem Gestell bündig

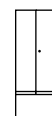
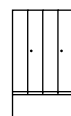
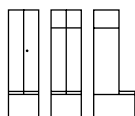
Spindhöhe: 2120
Gestellhöhe: 420
Spindtiefe inkl. Gestell: 500

Abteile für Personen	2 x 300	4 x 300	2 x 400
Spindbreite	600	1200	800
Best.-Nr.	0490327-20	0490327-40	0490327-22
Preis			

Variante: Sitzleisten aus Hartholz

Maße und Ausführung

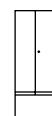
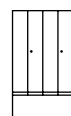
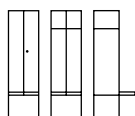
Schrankhöhe: 2120
Sitzhöhe: 450
Sitztiefe: 315
Lichte Durchlassmaße pro Tür:
1599 x 240/340 x 477 (H x B x T)



mit untergebaute Sitzbank

Spindtiefe inkl. Bank: 815

Abteile für Personen	2 x 300	4 x 300	2 x 400
Spindbreite	600	1200	800
Best.-Nr.	0490527-20	0490527-40	0490527-22
Preis			

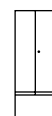
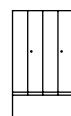
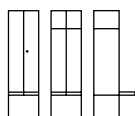


mit schwebender Sitzbank

Spindtiefe inkl. Bank: 815

⚠ Wandverschraubung notwendig!

Abteile für Personen	2 x 300	4 x 300	2 x 400
Spindbreite	600	1200	800
Best.-Nr.	0490427-20	0490427-40	0490427-22
Preis			



Optional

HPL-Dekortüren: Stärke 13
Lichte Höhe über Schuhrast: 225

+ Best.-Nr. HPL-Dekortüren	+ 049120-730	+ 049140-730	+ 049122-730
Mehrpreis HPL-Dekortüren			
+ Best.-Nr. Schuhrast	+ 08050-70120	+ 08050-70140	+ 08050-70122
Mehrpreis Schuhrast			

➔ **Korpus- und Türenfarbe + Dekore**

Farb- und Dekorkonzept → S. 48

116

+ **Zubehör (optional)**

Auswahl → S. 154

⚠ Alle Maße in mm und alle Preise in €
Gestelle auf Anfrage auch in RAL 7035
oder RAL 9016 erhältlich



Best.-Nr. 0490527-20



Best.-Nr. 0490427-20
+ 08050-70120



Best.-Nr. 0490327-40



Best.-Nr. 0490427-40 + 08050-70140

Unternehmen

Farbkonzept



Umkleide & Garderobe

Werkstatt & Betrieb

Büro & Archiv

Evolo PLUS

Umkleidespinde mit paarweise zueinanderschlagenden Türen.

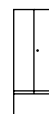
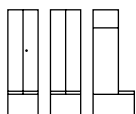
Sitzleisten für u. g. Modelle aus Kunststoff mit verzinkten Stahlkern für beste Stabilität.

Kunststoff-Sitzleisten bieten ein Plus an Hygiene und Reinigungsfreundlichkeit. Standardfarbe der Sitzuntergestelle Schwarzgrau RAL 7021. Reine Korpushöhe bei Spinden auf Sitzbank oder Gestell: 1700 mm. Lieferung von Spind und Bank erfolgt getrennt zur einfachen Selbstmontage.

Variante: Sitzleisten aus Kunststoff

Maße und Ausführung

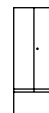
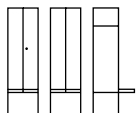
Spindhöhe: 2120
Sitzhöhe: 450
Sitztiefe: 315
Lichte Durchlassmaße pro Tür:
1599x240/340x477 (HxBxT)



mit untergebauter Sitzbank

Spindtiefe inkl. Bank: 815

Abteile	2 x 300	4 x 300	2 x 400
Spindbreite	600	1200	800
für Personen	1	2	1
Best.-Nr.	0490527-20 + 08520	0490527-40 + 08540	0490527-22 + 08522
<div style="display: flex; align-items: center;"> <div style="width: 15px; height: 15px; background-color: #cccccc; margin-right: 5px;"></div> Farb-Nr. Lichtgrau </div>	-7035		
<div style="display: flex; align-items: center;"> <div style="width: 15px; height: 15px; background-color: #f0f0f0; margin-right: 5px;"></div> Farb-Nr. Weiß </div>	-9016		
<div style="display: flex; align-items: center;"> <div style="width: 15px; height: 15px; background-color: #333333; margin-right: 5px;"></div> Farb-Nr. Schwarzgrau </div>	-7021		
Preis			



mit schwebender Sitzbank

Spindtiefe inkl. Bank: 815

ⓘ Wandverschraubung notwendig!

Abteile	2 x 300	4 x 300	2 x 400
Spindbreite	600	1200	800
für Personen	1	2	1
Best.-Nr.	0490427-20 + 08520	0490427-40 + 08540	0490427-22 + 08522
<div style="display: flex; align-items: center;"> <div style="width: 15px; height: 15px; background-color: #cccccc; margin-right: 5px;"></div> Farb-Nr. Lichtgrau </div>	-7035		
<div style="display: flex; align-items: center;"> <div style="width: 15px; height: 15px; background-color: #f0f0f0; margin-right: 5px;"></div> Farb-Nr. Weiß </div>	-9016		
<div style="display: flex; align-items: center;"> <div style="width: 15px; height: 15px; background-color: #333333; margin-right: 5px;"></div> Farb-Nr. Schwarzgrau </div>	-7021		
Preis			

Optional

HPL-Dekortüren: Stärke 13

Lichte Höhe über Schuhrast: 225

⊕ Best.-Nr. HPL-Dekortüren	+ 049120-730	+ 049140-730	+ 049122-730
Mehrpreis HPL-Dekortüren			
⊕ Best.-Nr. Schuhrast	+ 08050-70120	+ 08050-70140	+ 08050-70122
Mehrpreis Schuhrast			

➔ **Korpus- und Türenfarbe + Dekore**

Farb- und Dekorkonzept → S. 48

⊕ **Zubehör (optional)**

Auswahl → S. 154

ⓘ Alle Maße in mm und alle Preise in €
Gestelle auf Anfrage auch in RAL 7035
oder RAL 9016 erhältlich



Best.-Nr. 0490527-20
+ 08520-7021



Best.-Nr. 0490527-20
+ 08520-7035 + 08050-70120



Best.-Nr. 0490427-40 + 08540-7021
+ 08050-70140

Unternehmen

Farbkonzept



Umkleide & Garderobe

Werkstatt & Betrieb

Büro & Archiv

Evolo PLUS

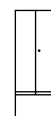
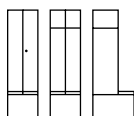
Umkleidespinde mit paarweise zueinanderschlagenden Türen.

Sitzfläche für u. g. Modelle aus HPL-Platte für beste Stabilität, Sitzkomfort und Optik. Die 13 mm starken HPL-Sitzflächen sind in allen HPL-Dekoren des C+P Dekorkonzeptes lieferbar. Standardfarbe der Sitzuntergestelle Schwarzgrau RAL 7021. Reine Korpushöhe bei Spinden auf Sitzbank oder Gestell: 1700 mm. Lieferung von Spind und Bank erfolgt getrennt zur einfachen Selbstmontage.

Variante: Sitzleisten aus HPL

Maße und Ausführung

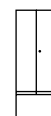
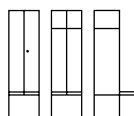
Spindhöhe: 2120
Sitzhöhe: 438
Sitztiefe: 315
Lichte Durchlassmaße pro Tür:
1599x240/340x477 (HxBxT)



mit untergebauter Sitzbank

Spindtiefe inkl. Bank: 815

Abteile	2 x 300	4 x 300	2 x 400
Spindbreite	600	1200	800
für Personen	1	2	1
Best.-Nr.	0490527-20 + 08520-004	0490527-40 + 08540-004	0490527-22 + 08522-004
<input type="checkbox"/> Dekor-Nr. Weiß	-VK001		
<input type="checkbox"/> Dekor-Nr. Birkengrau	-VK741		
<input checked="" type="checkbox"/> Dekor-Nr. Schwarz	-VK008		
<input type="checkbox"/> Dekor-Nr. Silbergrau	-VK002		
Preis			



mit schwebender Sitzbank

Spindtiefe inkl. Bank: 815

ⓘ Wandverschraubung notwendig!

Abteile	2 x 300	4 x 300	2 x 400
Spindbreite	600	1200	800
für Personen	1	2	1
Best.-Nr.	0490427-20 + 08520-004	0490427-40 + 08540-004	0490427-22 + 08522-004
<input type="checkbox"/> Dekor-Nr. Weiß	-VK001		
<input type="checkbox"/> Dekor-Nr. Birkengrau	-VK741		
<input checked="" type="checkbox"/> Dekor-Nr. Schwarz	-VK008		
<input type="checkbox"/> Dekor-Nr. Silbergrau	-VK002		
Preis			

Optional

HPL-Dekortüren: Stärke 13

Lichte Höhe über Schuhrost: 225

<input checked="" type="checkbox"/> Best.-Nr. HPL-Dekortüren	+ 049120-730	+ 049140-730	+ 049122-730
Mehrpriest HPL-Dekortüren			
<input checked="" type="checkbox"/> Best.-Nr. Schuhrost	+ 08050-70120	+ 08050-70140	+ 08050-70122
Mehrpriest Schuhrost			

➔ **Korpus- und Türenfarbe + Dekore**

Farb- und Dekorkonzept → S. 48

120

⊕ **Zubehör (optional)**

Auswahl → S. 154

ⓘ Alle Maße in mm und alle Preise in €
Gestelle auf Anfrage auch in RAL 7035
oder RAL 9016 erhältlich



Best.-Nr. 0490527-20
+ 08520-004-VK001



Best.-Nr. 0490527-20
+ 08520-004-VK008
+ 08050-70120



Best.-Nr. 0490427-40 + 08540-004-VK001
+ 08050-70140

Unternehmen

Farbkonzept



Umkleide & Garderobe

Werkstatt & Betrieb

Büro & Archiv

Evolo PLUS

Umkleidespinde mit paarweise zueinander-schlagenden Türen mit integrierter Sitzbank.

Spind in Korpushöhe 1850 mm und verkürzten Türen, auf 100 mm hohem Sockel, mit integrierter Sitzbank durch in den Korpus eingeschobenen Sitzbankträger.

Standardfarbe des Sitzbankträgers Schwarzgrau RAL 7021. Lieferung von Spind und Bank erfolgt getrennt zur einfachen Selbstmontage.



Best.-Nr. 049042-20
+ 00008-70R



Best.-Nr. 049042-20
+ 08500-7821R

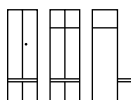


Best.-Nr. 049042-20

Variante: Sitzleisten aus Hartholz

Maße und Ausführung

Spindhöhe: 1950
Sitzhöhe: 450
Sitztiefe: 315
Lichte Durchlassmaße pro Tür:
1599 x 240/340 x 477 (H x B x T)



mit integrierter Sitzbank

Spindtiefe inkl. Bank: 815
Sockelhöhe: 100

Abteile	2 x 300	4 x 300	2 x 400
Spindbreite	600	1200	800
für Personen	1	2	1
Best.-Nr.	049042-20	049042-40	049042-22
Preis			

⚠ Wandverschraubung notwendig!

Optional

HPL-Dekortüren: Stärke 13

	+ Best.-Nr. HPL-Dekortüren	+ 049120-730	+ 049140-730	+ 049122-730
	Mehrpreis HPL-Dekortüren			

→ **Korpus- und Türenfarbe + Dekore**

Farb- und Dekorkonzept → S. 48



Unternehmen

Farbkonzept

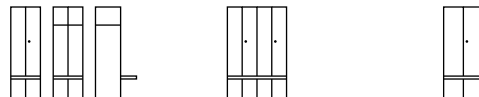
Umkleide & Garderobe

Werkstatt & Betrieb

Büro & Archiv

Variante: Sitzfläche aus HPL Maße und Ausführung

Spindhöhe: 1950
Sitzhöhe: 438
Sitztiefe: 315
Lichte Durchlassmaße pro Tür:
1599x240/340x477 (HxBxT)



mit integrierter Sitzbank

Spindtiefe inkl. Bank: 815
Sockelhöhe: 100

⚠ Wandverschraubung notwendig!

Abteile	2 x 300	4 x 300	2 x 400
Spindbreite	600	1200	800
für Personen	1	2	1
Best.-Nr.	049042-20 + 08520-004	049042-40 + 08540-004	049042-22 + 08522-004
<input type="checkbox"/> Dekor-Nr. Weiß	-VK001		
<input type="checkbox"/> Dekor-Nr. Birkengrau	-VK741		
<input type="checkbox"/> Dekor-Nr. Schwarz	-VK008		
<input type="checkbox"/> Dekor-Nr. Silbergrau	-VK002		
Preis			

Optional

HPL-Dekortüren: Stärke 13

⊕ Best.-Nr. HPL-Dekortüren	+ 049120-730	+ 049140-730	+ 049122-730
Mehrpreis HPL-Dekortüren			

⊕ **Zubehör (optional)**

Auswahl → S. 154

Evolo PLUS

Aufbewahrungsspinde.

Türen zueinanderschlagend mit einem gemeinsamen Drehriegelverschluss für Vorhangschloss, Fachböden fest verschweißt.



Best.-Nr. 049600-20



Best.-Nr. 049100-00

Maße und Ausführung

mit Sicherheits-Drehriegel
Lichte Durchlassmaße pro Tür:
1749x240/340x477 (HxBxT)



bodenstehend

Spindhöhe: 1850
Spindtiefe: 500

Variante

Wäsche-/Garderobenspind
links 4 Fachböden, rechts Ablageboden mit stabiler Garderobenstange aus Ovalprofil und 3 verdrehsicheren Schiebehaken

Putzmittel-Spind
verkürzte Trennwand, links 4 Gefache, rechts stabile Stange aus Ovalprofil mit 3 verdrehsicheren Schiebehaken.

Abteile

2 x 300

2 x 400

2 x 300

2 x 400

Spindbreite

600

800

600

800

Best.-Nr.

049600-20

049600-22

049100-00

049100-02

Preis

mit Füßen

Spindhöhe: 1950
Spindtiefe: 500
Fußhöhe: 100

Variante

Wäsche-/Garderobenspind
links 4 Fachböden, rechts Ablageboden mit stabiler Garderobenstange aus Ovalprofil und 3 verdrehsicheren Schiebehaken

Putzmittel-Spind
verkürzte Trennwand, links 4 Gefache, rechts stabile Stange aus Ovalprofil mit 3 verdrehsicheren Schiebehaken.

Abteile

2 x 300

2 x 400

2 x 300

2 x 400

Spindbreite

600

800

600

800

Best.-Nr.

049610-20

049610-22

049110-00

049110-02

Preis

mit Sockel

Spindhöhe: 1950
Spindtiefe: 500
Sockelhöhe: 100

Variante

Wäsche-/Garderobenspind
links 4 Fachböden, rechts Ablageboden mit stabiler Garderobenstange aus Ovalprofil und 3 verdrehsicheren Schiebehaken

Putzmittel-Spind
verkürzte Trennwand, links 4 Gefache, rechts stabile Stange aus Ovalprofil mit 3 verdrehsicheren Schiebehaken.

Abteile

2 x 300

2 x 400

2 x 300

2 x 400

Spindbreite

600

800

600

800

Best.-Nr.

049620-20

049620-22

049120-00

049120-02

Preis

Optional

HPL-Dekortüren: Stärke 13



Best.-Nr. HPL-Dekortüren

+ 049120-730

+ 049122-730

+ 049120-730

+ 049122-730

Mehrpreis HPL-Dekortüren

→ **Korpus- und Türenfarbe + Dekore**

Farb- und Dekorkonzept → S. 48



Best.-Nr. 049000-20B



Best.-Nr. 049002-20B

Türen mit Drehriegelverschluss für Vorhangschloss,
Fachböden fest verschweißt.



Variante	Wäsche-/Kombispind mit einzeln verschließbaren Türen (beide rechts angeschlagen), je Abteil mit 4 Fachböden		Wäsche-/Kombispind mit zueinanderschlagenden Türen (gemeinsamer Verschluss), je Abteil mit 4 Fachböden	
Abteile	2 x 300	2 x 400	2 x 300	2 x 400
Spindbreite	600	800	600	800
Best.-Nr.	049000-20B	049000-22B	049002-20B	049002-22B
Preis				

Variante	Wäsche-/Kombispind mit einzeln verschließbaren Türen (beide rechts angeschlagen), je Abteil mit 4 Fachböden		Wäsche-/Kombispind mit zueinanderschlagenden Türen (gemeinsamer Verschluss), je Abteil mit 4 Fachböden	
Abteile	2 x 300	2 x 400	2 x 300	2 x 400
Spindbreite	600	800	600	800
Best.-Nr.	049010-20B	049010-22B	049012-20B	049012-22B
Preis				

Variante	Wäsche-/Kombispind mit einzeln verschließbaren Türen (beide rechts angeschlagen), je Abteil mit 4 Fachböden		Wäsche-/Kombispind mit zueinanderschlagenden Türen (gemeinsamer Verschluss), je Abteil mit 4 Fachböden	
Abteile	2 x 300	2 x 400	2 x 300	2 x 400
Spindbreite	600	800	600	800
Best.-Nr.	049020-20B	049020-22B	049022-20B	049022-22B
Preis				

+ Best.-Nr. HPL-Dekortüren	+ 049120-730	+ 049122-730	+ 049120-730	+ 049122-730
Mehrpreis HPL-Dekortüren				

+ **Zubehör (optional)**

Auswahl → S. 154

Evolo PLUS

Doppelstock-Spinde.

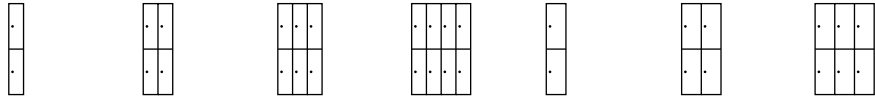
Umkleidespinde, doppelstöckig, 2 Abteile übereinander, pro Abteil 1 Tür, stabile Garderobenstange aus Ovalprofil und 3 verdreh-sichere Schiebehaken, Türen oben und unten mit Belüftungskiemens, eingestanztem Etikettenrahmen und Drehriegelverschluss für Vorhangschloss. Sitzleisten standardmäßig aus Buche-Hartholz, im Profil ca. 60 x 25 mm, allseitig gerundet, klarlackiert mit naturge-benen Farbunterschieden. Sitzleisten aus Kunststoff ohne Mehrpreis lieferbar. Standard-farbe der Sitzbank-Untergestelle: Schwarzgrau RAL 7021. Reine Korpushöhe bei Spinden auf Sitzbank oder Gestell: 1700 mm.



Best.-Nr. 049300-20 Best.-Nr. 049310-20 + 00008-70R Best.-Nr. 049320-20 + 08500-7940R Best.-Nr. 049320-22 + 049222-730

Maße und Ausführung

mit Sicherheits-Drehriegel
Lichte Durchlassmaße pro Tür:
854 x 240/340 x 477 (H x B x T)



bodenstehend

Abteile	1x300	2x300	3x300	4x300	1x400	2x400	3x400
Spindbreite	300	600	900	1200	400	800	1200
Best.-Nr.	049300-10	049300-20	049300-30	049300-40	049300-12	049300-22	049300-32
Preis							

mit Füßen

Abteile	1x300	2x300	3x300	4x300	1x400	2x400	3x400
Spindbreite	300	600	900	1200	400	800	1200
Best.-Nr.	049310-10	049310-20	049310-30	049310-40	049310-12	049310-22	049310-32
Preis							

mit Sockel

Abteile	1x300	2x300	3x300	4x300	1x400	2x400	3x400
Spindbreite	300	600	900	1200	400	800	1200
Best.-Nr.	049320-10	049320-20	049320-30	049320-40	049320-12	049320-22	049320-32
Preis							

Optional

Best.-Nr. HPL-Dekortüren	+ 049210-730	+ 049220-730	+ 049230-730	+ 049240-730	+ 049212-730	+ 049222-730	+ 049232-730
Mehrpreis HPL-Dekortüren							

HPL-Dekortüren: Stärke 13

→ **Korpus- und Türenfarbe + Dekore**

Farb- und Dekorkonzept → S. 48

⊕ **Zubehör (optional)**

Auswahl → S. 154

ⓘ Alle Maße in mm und alle Preise in €



Ausführung mit mehreren Farben in ein- und derselben Spindfront auf Anfrage möglich.

Unternehmen

Farbkonzept

Umkleide & Garderobe

Werkstatt & Betrieb

Büro & Archiv

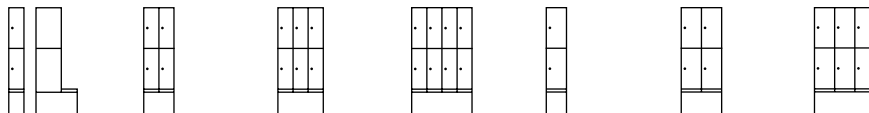
Evolo PLUS

Doppelstock-Spinde.

Variante: Sitzleisten aus Hartholz

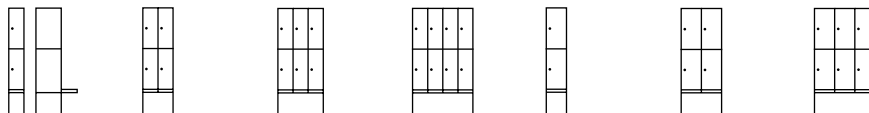
Maße und Ausführung

Spindhöhe: 2120
Sitzhöhe: 450
Sitztiefe: 315
Lichte Durchlassmaße pro Tür:
779 x 240/340 x 477 (HxBxT)



mit untergebauter Sitzbank

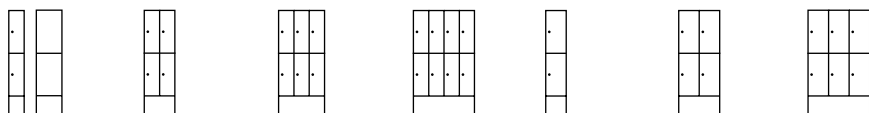
Abteile	1x300	2x300	3x300	4x300	1x400	2x400	3x400
Spindbreite	300	600	900	1200	400	800	1200
Best.-Nr.	0493507-10	0493507-20	0493507-30	0493507-40	0493507-12	0493507-22	0493507-32
Spindtiefe inkl. Bank: 815	Preis						



mit schwebender Sitzbank

Abteile	1x300	2x300	3x300	4x300	1x400	2x400	3x400
Spindbreite	300	600	900	1200	400	800	1200
Best.-Nr.	0493407-10	0493407-20	0493407-30	0493407-40	0493407-12	0493407-22	0493407-32
Spindtiefe inkl. Bank: 815	Preis						

⚠ Wandverschraubung notwendig!



mit untergebautem Gestell bündig

Abteile	1x300	2x300	3x300	4x300	1x400	2x400	3x400
Spindbreite	300	600	900	1200	400	800	1200
Best.-Nr.	0493307-10	0493307-20	0493307-30	0493307-40	0493307-12	0493307-22	0493307-32
Spindhöhe: 2120 Gestellhöhe: 420 Spindtiefe inkl. Gestell: 500	Preis						

Optional

HPL-Dekortüren: Stärke 13
Lichte Höhe über
Schuhrost: 225

⊕ Best.-Nr. HPL-Dekortüren	+ 049210-730	+ 049220-730	+ 049230-730	+ 049240-730	+ 049212-730	+ 049222-730	+ 049232-730
Mehrpreis HPL-Dekortüren							
⊕ Best.-Nr. Schuhrost	+ 08050-70110	+ 08050-70120	+ 08050-70130	+ 08050-70140	+ 08050-70112	+ 08050-70122	+ 08050-70132
Mehrpreis Schuhrost							

→ **Korpus- und Türenfarbe + Dekore**

Farb- und Dekorkonzept → S. 48

⊕ **Zubehör (optional)**

Auswahl → S. 154

⚠ Alle Maße in mm und alle Preise in €
Gestelle auf Anfrage auch in RAL 7035
oder RAL 9016 erhältlich



Best.-Nr. 0493507-20



Best.-Nr. 0493407-30
+ 08050-70130
+ 08500-7721R




Best.-Nr. 0493307-40
+ 00008-70R



Best.-Nr. 0493307-32
+ 049232-730
+ 08050-70132

Unternehmen

Farbkonzept



Umkleide & Garderobe

Werkstatt & Betrieb

Büro & Archiv

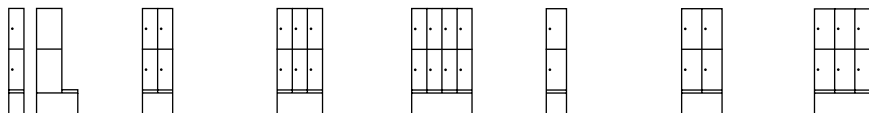
Evolo PLUS




Doppelstock-Spinde.

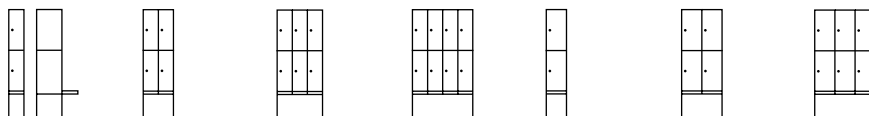
Variante: Sitzleisten aus Kunststoff




Maße und Ausführung

Spindhöhe: 2120
 Sitzhöhe: 450
 Sitztiefe: 315
 Lichte Durchlassmaße pro Tür:
 779 x 240/340 x 477 (H x B x T)



mit untergebauter Sitzbank		Abteile	1x300	2x300	3x300	4x300	1x400	2x400	3x400
		Spindbreite	300	600	900	1200	400	800	1200
		Best.-Nr.	0493507-10 + 08510	0493507-20 + 08520	0493507-30 + 08530	0493507-40 + 08540	0493507-12 + 08512	0493507-22 + 08522	0493507-32 + 08532
Spindtiefe inkl. Bank: 815		Farb-Nr. Lichtgrau	-7035						
		Farb-Nr. Weiß	-9016						
		Farb-Nr. Schwarzgrau	-7021						
		Preis							





mit schwebender Sitzbank		Abteile	1x300	2x300	3x300	4x300	1x400	2x400	3x400
		Spindbreite	300	600	900	1200	400	800	1200
		Best.-Nr.	0493407-10 + 08510	0493407-20 + 08520	0493407-30 + 08530	0493407-40 + 08540	0493407-12 + 08512	0493407-22 + 08522	0493407-32 + 08532
Spindtiefe inkl. Bank: 815		Farb-Nr. Lichtgrau	-7035						
		Farb-Nr. Weiß	-9016						
		Farb-Nr. Schwarzgrau	-7021						
		Preis							

ⓘ Wandverschraubung notwendig!

Optional

HPL-Dekortüren: Stärke 13
 Lichte Höhe über
 Schuhrost: 225

	Best.-Nr. HPL-Dekortüren	+ 049210-730	+ 049220-730	+ 049230-730	+ 049240-730	+ 049212-730	+ 049222-730	+ 049232-730
	Mehrpreis HPL-Dekortüren							
	Best.-Nr. Schuhrost	+ 08050-70110	+ 08050-70120	+ 08050-70130	+ 08050-70140	+ 08050-70112	+ 08050-70122	+ 08050-70132
	Mehrpreis Schuhrost							

➔ **Korpus- und Türenfarbe + Dekore**

Farb- und Dekorkonzept → S. 48

 **Zubehör (optional)**

Auswahl → S. 154

ⓘ Alle Maße in mm und alle Preise in €
 Gestelle auf Anfrage auch in RAL 7035
 oder RAL 9016 erhältlich



Best.-Nr. 0493507-20
+ 08520-7035



Best.-Nr. 0493507-30
+ 08530-7021 + 08050-70130
+ 08500-7821R



Best.-Nr. 0493407-40
+ 08540-9016
+ 08500-767SR



Best.-Nr. 0493407-32 + 08532-7021
+ 049232-730 + 08050-70132

Unternehmen

Farbkonzept



Umkleide & Garderobe

Werkstatt & Betrieb

Büro & Archiv

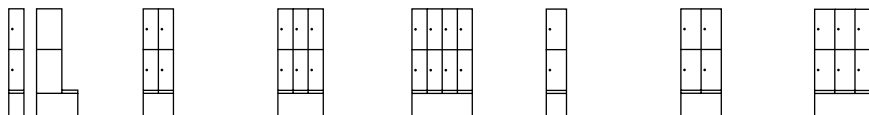
Evolo PLUS

Doppelstock-Spinde.

Variante: Sitzflächen aus HPL

Maße und Ausführung

Spindhöhe: 2120
Sitzhöhe: 438
Sitztiefe: 315
Lichte Durchlassmaße pro Tür:
779 x 240/340 x 477 (HxBxT)

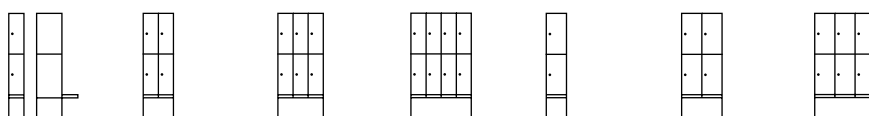


mit untergebauter Sitzbank

Abteile	1x300	2x300	3x300	4x300	1x400	2x400	3x400
Spindbreite	300	600	900	1200	400	800	1200
Best.-Nr.	0493507-10 + 08510-004	0493507-20 + 08520-004	0493507-30 + 08530-004	0493507-40 + 08540-004	0493507-12 + 08512-004	0493507-22 + 08522-004	0493507-32 + 08532-004
Dekor-Nr. Weiß	-VK001						
Dekor-Nr. Birkengrau	-VK741						
Dekor-Nr. Schwarz	-VK008						
Dekor-Nr. Silbergrau	-VK002						
Preis							

Spindtiefe
inkl. Bank: 815

- Dekor-Nr. Weiß
- Dekor-Nr. Birkengrau
- Dekor-Nr. Schwarz
- Dekor-Nr. Silbergrau



mit schwebender Sitzbank

Abteile	1x300	2x300	3x300	4x300	1x400	2x400	3x400
Spindbreite	300	600	900	1200	400	800	1200
Best.-Nr.	0493407-10 + 08510-004	0493407-20 + 08520-004	0493407-30 + 08530-004	0493407-40 + 08540-004	0493407-12 + 08512-004	0493407-22 + 08522-004	0493407-32 + 08532-004
Dekor-Nr. Weiß	-VK001						
Dekor-Nr. Birkengrau	-VK741						
Dekor-Nr. Schwarz	-VK008						
Dekor-Nr. Silbergrau	-VK002						
Preis							

Spindtiefe
inkl. Bank: 815

- Dekor-Nr. Weiß
- Dekor-Nr. Birkengrau
- Dekor-Nr. Schwarz
- Dekor-Nr. Silbergrau

ⓘ Wandverschraubung notwendig!

Optional

HPL-Dekortüren: Stärke 13
Lichte Höhe über
Schuhrost: 225

Best.-Nr. HPL-Dekortüren	+ 049210-730	+ 049220-730	+ 049230-730	+ 049240-730	+ 049212-730	+ 049222-730	+ 049232-730
Mehrpreis HPL-Dekortüren							
Best.-Nr. Schuhrost	+ 08050-70110	+ 08050-70120	+ 08050-70130	+ 08050-70140	+ 08050-70112	+ 08050-70122	+ 08050-70132
Mehrpreis Schuhrost							

➔ **Korpus- und Türenfarbe + Dekore**

Farb- und Dekorkonzept → S. 28

⊕ **Zubehör (optional)**

Auswahl → S. 154

ⓘ Alle Maße in mm und alle Preise in €
Gestelle auf Anfrage auch in RAL 7035
oder RAL 9016 erhältlich



Best.-Nr. 0493507-20
+ 08520-004-VK741
+ 08500-7831R



Best.-Nr. 0493507-30
+ 08530-004-VK008
+ 08050-70130
+ 00008-70R



Best.-Nr. 0493407-40
+ 08540-004-VK001
+ 08500-7821R



Best.-Nr. 0493407-32
+ 08532-004-VK039
+ 049232-730
+ 08050-70132



Evolo PLUS

Schließfachschränke.

Türen einwandig glatt, ohne Belüftungs-Lochbild und ohne Etikettenrahmen (bei Bedarf bitte zusätzlichen Kunststoff-Etikettenrahmen bestellen).

Abteilbreite 400 mm auch für Motorradhelme geeignet. Jede Tür mit Zylinderschloss und zwei Schlüsseln. Die Böden der Fächer werden generell in Korpusfarbe ausgeführt.



Weitere Schließsysteme → S. 159



Best.-Nr. 049000-203



Best.-Nr. 049010-223
+ 08500-7821R

Variante: 3 Fächer übereinander

Maße und Ausführung

mit Zylinderschloss und zwei Schlüsseln
Lichte Durchlassmaße pro Fach:
562 x 240/340 x 477 (H x B x T)



bodenstehend

Schrankhöhe: 1850
Schranktiefe: 500

Abteile	1x300	2x300	3x300
Fächer	3	6	9
Schrankbreite	300	600	900
Best.-Nr.	049000-103	049000-203	049000-303
Preis			

mit Füßen

Schrankhöhe: 1950
Schranktiefe: 500
Fußhöhe: 100

Abteile	1x300	2x300	3x300
Fächer	3	6	9
Schrankbreite	300	600	900
Best.-Nr.	049010-103	049010-203	049010-303
Preis			

mit Sockel

Schrankhöhe: 1950
Schranktiefe: 500
Sockelhöhe: 100

Abteile	1x300	2x300	3x300
Fächer	3	6	9
Schrankbreite	300	600	900
Best.-Nr.	049020-103	049020-203	049020-303
Preis			

Optional

HPL-Dekortüren: Stärke 13

⊕ Best.-Nr. HPL-Dekortüren	+ 049310-730	+ 049320-730	+ 049330-730
Mehrpreis HPL-Dekortüren			

→ **Korpus- und Türenfarbe + Dekore**

Farb- und Dekorkonzept → S. 48



Best.-Nr. 049020-203



Best.-Nr. 049020-323
+ 049332-730



Abteile	4 x 300	1 x 400	2 x 400	3 x 400
Fächer	12	3	6	9
Schrankbreite	1200	400	800	1200
Best.-Nr.	049000-403	049000-123	049000-223	049000-323
Preis				

Abteile	4 x 300	1 x 400	2 x 400	3 x 400
Fächer	12	3	6	9
Schrankbreite	1200	400	800	1200
Best.-Nr.	049010-403	049010-123	049010-223	049010-323
Preis				

Abteile	4 x 300	1 x 400	2 x 400	3 x 400
Fächer	12	3	6	9
Schrankbreite	1200	400	800	1200
Best.-Nr.	049020-403	049020-123	049020-223	049020-323
Preis				

⊕ Best.-Nr. HPL-Dekortüren	+ 049340-730	+ 049312-730	+ 049322-730	+ 049332-730
Mehrpreis HPL-Dekortüren				

⊕ **Zubehör (optional)**

Auswahl → S. 154



Evolo PLUS

Schließfachschränke.

Türen einwandig glatt, ohne Belüftungs-Lochbild und ohne Etikettenrahmen (bei Bedarf bitte zusätzlichen Kunststoff-Etikettenrahmen bestellen).

Abteilbreite 400 mm auch für Motorradhelme geeignet. Jede Tür mit Zylinderschloss und zwei Schlüsseln. Die Böden der Fächer werden generell in Korpusfarbe ausgeführt.



Weitere Schließsysteme → S. 159



Best.-Nr. 049000-204



Best.-Nr. 049010-224
+ 08500-7940R

Variante: 4 Fächer übereinander

Maße und Ausführung

mit Zylinderschloss und zwei Schlüsseln
Lichte Durchlassmaße pro Fach:
415x240/340x477 (HxBxT)



bodenstehend

Schrankhöhe: 1850
Schranktiefe: 500

Abteile	1x300	2x300	3x300
Fächer	4	8	12
Schrankbreite	300	600	900
Best.-Nr.	049000-104	049000-204	049000-304
Preis			

mit Füßen

Schrankhöhe: 1950
Schranktiefe: 500
Fußhöhe: 100

Abteile	1x300	2x300	3x300
Fächer	4	8	12
Schrankbreite	300	600	900
Best.-Nr.	049010-104	049010-204	049010-304
Preis			

mit Sockel

Schrankhöhe: 1950
Schranktiefe: 500
Sockelhöhe: 100

Abteile	1x300	2x300	3x300
Fächer	4	8	12
Schrankbreite	300	600	900
Best.-Nr.	049020-104	049020-204	049020-304
Preis			

Optional

HPL-Dekortüren: Stärke 13

	+ 049410-730	+ 049420-730	+ 049430-730
(+) Best.-Nr. HPL-Dekortüren			
Mehrpreis HPL-Dekortüren			

→ **Korpus- und Türenfarbe + Dekore**

Farb- und Dekorkonzept → S. 48



Best.-Nr. 049020-204



Best.-Nr. 049020-324 + 049432-730



Abteile	4 x 300	1 x 400	2 x 400	3 x 400
Fächer	16	4	8	12
Schrankbreite	1200	400	800	1200
Best.-Nr.	049000-404	049000-124	049000-224	049000-324
Preis				

Abteile	4 x 300	1 x 400	2 x 400	3 x 400
Fächer	16	4	8	12
Schrankbreite	1200	400	800	1200
Best.-Nr.	049010-404	049010-124	049010-224	049010-324
Preis				

Abteile	4 x 300	1 x 400	2 x 400	3 x 400
Fächer	16	4	8	12
Schrankbreite	1200	400	800	1200
Best.-Nr.	049020-404	049020-124	049020-224	049020-324
Preis				

⊕ Best.-Nr. HPL-Dekortüren	+ 049440-730	+ 049412-730	+ 049422-730	+ 049432-730
Mehrpreis HPL-Dekortüren				

⊕ **Zubehör (optional)**

Auswahl → S. 154



019

023

029

024

030

025

031

021

026

032

027

033

022

028

034



Unternehmen

Farbkonzept

Umkleide & Garderobe

Werkstatt & Betrieb


Büro & Archiv

Evolo PLUS

Schließfachschränke.

Türen einwandig glatt, ohne Belüftungs-Lochbild und ohne Etikettenrahmen (bei Bedarf bitte zusätzlichen Kunststoff-Etikettenrahmen bestellen).

Abteilbreite 400 mm auch für Motorradhelme geeignet. Jede Tür mit Zylinderschloss und zwei Schlüsseln. Die Böden der Fächer werden generell in Korpusfarbe ausgeführt.



Weitere Schließsysteme → S. 159



Best.-Nr. 049000-205
+ 08500-7732R



Best.-Nr. 049010-225

Variante: 5 Fächer übereinander

Maße und Ausführung

mit Zylinderschloss und zwei Schlüsseln
Lichte Durchlassmaße pro Fach:
328 x 240/340 x 477 (HxBxT)



bodenstehend

Schrankhöhe: 1850
Schranktiefe: 500

Abteile	1x300	2x300	3x300
Fächer	5	10	15
Schrankbreite	300	600	900
Best.-Nr.	049000-105	049000-205	049000-305
Preis			

mit Füßen

Schrankhöhe: 1950
Schranktiefe: 500
Fußhöhe: 100

Abteile	1x300	2x300	3x300
Fächer	5	10	15
Schrankbreite	300	600	900
Best.-Nr.	049010-105	049010-205	049010-305
Preis			

mit Sockel

Schrankhöhe: 1950
Schranktiefe: 500
Sockelhöhe: 100

Abteile	1x300	2x300	3x300
Fächer	5	10	15
Schrankbreite	300	600	900
Best.-Nr.	049020-105	049020-205	049020-305
Preis			

Optional

HPL-Dekortüren: Stärke 13

Best.-Nr. HPL-Dekortüren	+ 049510-730	+ 049520-730	+ 049530-730
Mehrpreis HPL-Dekortüren			

→ **Korpus- und Türenfarbe + Dekore**

Farbkonzept → S. 48



Best.-Nr. 049020-205
+ 08500-7821R



Best.-Nr. 049020-325 + 049532-730



Abteile	4 x 300	1 x 400	2 x 400	3 x 400
Fächer	20	5	10	15
Schrankbreite	1200	400	800	1200
Best.-Nr.	049000-405	049000-125	049000-225	049000-325
Preis				

Abteile	4 x 300	1 x 400	2 x 400	3 x 400
Fächer	20	5	10	15
Schrankbreite	1200	400	800	1200
Best.-Nr.	049010-405	049010-125	049010-225	049010-325
Preis				

Abteile	4 x 300	1 x 400	2 x 400	3 x 400
Fächer	20	5	10	15
Schrankbreite	1200	400	800	1200
Best.-Nr.	049020-405	049020-125	049020-225	049020-325
Preis				

⊕ Best.-Nr. HPL-Dekortüren	+ 049540-730	+ 049512-730	+ 049522-730	+ 049532-730
Mehrpreis HPL-Dekortüren				

⊕ **Zubehör (optional)**

Auswahl → S. 154

Evolo PLUS

Schließfachschränke.

Türen einwandig glatt, ohne Belüftungs-Lochbild und ohne Etikettenrahmen (bei Bedarf bitte zusätzlichen Kunststoff-Etikettenrahmen bestellen).

Jede Tür mit Zylinderschloss und zwei Schlüsseln.
Die Böden der Fächer werden generell in Korpusfarbe ausgeführt.



Weitere Schließsysteme → S. 159



Best.-Nr. 049000-206



Best.-Nr. 049010-226
+ 08500-7821R

Variante: 6 Fächer übereinander

Maße und Ausführung

mit Zylinderschloss und zwei Schlüsseln
Lichte Durchlassmaße pro Fach:
272x240/340x477 (HxBxT)



bodenstehend

Schrankhöhe: 1850
Schranktiefe: 500

Abteile	1x300	2x300	3x300
Fächer	6	12	16
Schrankbreite	300	600	900
Best.-Nr.	049000-106	049000-206	049000-306
Preis			

mit Füßen

Schrankhöhe: 1950
Schranktiefe: 500
Fußhöhe: 100

Abteile	1x300	2x300	3x300
Fächer	6	12	16
Schrankbreite	300	600	900
Best.-Nr.	049010-106	049010-206	049010-306
Preis			

mit Sockel

Schrankhöhe: 1950
Schranktiefe: 500
Sockelhöhe: 100

Abteile	1x300	2x300	3x300
Fächer	6	12	16
Schrankbreite	300	600	900
Best.-Nr.	049020-106	049020-206	049020-306
Preis			

Optional

HPL-Dekortüren: Stärke 13

Best.-Nr. HPL-Dekortüren	+ 049610-730	+ 049620-730	+ 049630-730
Mehrpreis HPL-Dekortüren			

→ **Korpus- und Türenfarbe + Dekore**

Farbkonzept → S. 48



Best.-Nr. 049020-206



Best.-Nr. 049020-326



Abteile	4 x 300	1 x 400	2 x 400	3 x 400
Fächer	24	6	12	18
Schrankbreite	1200	400	800	1200
Best.-Nr.	049000-406	049000-126	049000-226	049000-326
Preis				

Abteile	4 x 300	1 x 400	2 x 400	3 x 400
Fächer	24	6	12	18
Schrankbreite	1200	400	800	1200
Best.-Nr.	049010-406	049010-126	049010-226	049010-326
Preis				

Abteile	4 x 300	1 x 400	2 x 400	3 x 400
Fächer	24	6	12	18
Schrankbreite	1200	400	800	1200
Best.-Nr.	049020-406	049020-126	049020-226	049020-326
Preis				

⊕ Best.-Nr. HPL-Dekortüren	+ 049640-730	+ 049612-730	+ 049622-730	+ 049632-730
Mehrpreis HPL-Dekortüren				

⊕ **Zubehör (optional)**

Auswahl → S. 154



Evolo PLUS

Aufsatzschränke.

Die praktische und platzsparende Lösung bei größerem Unterbringungsbedarf. Türen einwandig glatt, ohne Belüftungs-Lochbild und ohne Etikettenrahmen (bei Bedarf bitte zusätzlichen Kunststoff-Etikettenrahmen bestellen). Abteillebreite 400 mm auch für Motorradhelme geeignet.



Weitere Schließsysteme → S. 159



Aufsatzschrank oben:
Grundschränk unten:

Best.-Nr. 049090-20 + 00008-70R
Best.-Nr. 049000-20 + 00008-70R

Best.-Nr. 049090-32
Best.-Nr. 049000-32

Maße und Ausführung

mit Drehriegelverschluss
Lichte Durchlassmaße pro Tür:
429 x 240 / 340 x 477 (H x B x T)



mit rechts
angeschlagenen
Türen

Schränkhöhe: 500
Schränktiefe: 500

Abteile	1x300	2x300	3x300
Schränkbreite	300	600	900
Best.-Nr.	049090-10	049090-20	049090-30
Preis			

Optional

HPL-Dekortüren: Stärke 13



Best.-Nr. HPL-Dekortüren	+ 0490910-730	+ 0490920-730	+ 0490930-730
Mehrpriess HPL-Dekortüren			



mit zueinander-
schlagenden
Türen

Schränkhöhe: 500
Schränktiefe: 500

Abteile	2x300	4x300	2x400
Schränkbreite	600	1200	800
Best.-Nr.	049092-20	049092-40	049092-22
Preis			

Optional

HPL-Dekortüren: Stärke 13



Best.-Nr. HPL-Dekortüren	+ 0490920-730	+ 0490940-730	+ 0490922-730
Mehrpriess HPL-Dekortüren			

→ **Korpus- und Türenfarbe + Dekore**

Farbkonzept → S. 48



Best.-Nr. 049092-20 + 08500-7721R
Best.-Nr. 049000-20 + 08500-7721R

Best.-Nr. 049092-40
Best.-Nr. 049002-40



Abteile	4 x 300	1 x 400	2 x 400	3 x 400
Schrankbreite	1200	400	800	1200
Best.-Nr.	049090-40	049090-12	049090-22	049090-32
Preis				

+ Best.-Nr. HPL-Dekortüren	+ 0490940-730	+ 0490912-730	+ 0490922-730	+ 0490932-730
Mehrpriis HPL-Dekortüren				

+ **Zubehör (optional)**

Auswahl → S. 154

Evolo PLUS

Z-Umkleidespinde.

Z-Spinde benötigen nur den Platz eines doppelstöckigen Spindes, bieten jedoch eine Hängemöglichkeit für lange Kleidungsstücke. Die Evolo PLUS-Modelle haben **keinen störenden Türüberstand** wie bei herkömmlichen Z-Spinden. Das vermeidet Verletzungen und ermöglicht die komfortable, mittige Schlossposition.

Pro Abteil 2 zueinanderschlagende Türen, obere bzw. untere Ablagefläche, stabile Garderobenstange aus Ovalprofil und 3 verdrehsichere Schiebehaken.

Türen mit Etikettenrahmen und Drehriegelverschluss für Vorhangschloss.

Lichte Durchlassmaße pro Tür
(Abt.-Br. 300/400 mm):
Höhe große Tür 1293 mm
Breite linke Türen 123/173 mm
Breite rechte Türen 109/159 mm



Best.-Nr. 049003-204



Best.-Nr. 049013-204

Maße und Ausführung

mit Sicherheits-Drehriegel



bodenstehend

Spindhöhe: 1850
Spindtiefe: 500

Abteile	1x300	2x300	3x300
Spindbreite	300	600	900
Best.-Nr.	049003-102	049003-204	049003-306
Preis			

mit Füßen

Spindhöhe: 1950
Spindtiefe: 500
Fußhöhe: 100

Abteile	1x300	2x300	3x300
Spindbreite	300	600	900
Best.-Nr.	049013-102	049013-204	049013-306
Preis			

mit Sockel

Spindhöhe: 1950
Spindtiefe: 500
Sockelhöhe: 100

Abteile	1x300	2x300	3x300
Spindbreite	300	600	900
Best.-Nr.	049023-102	049023-204	049023-306
Preis			

Optional

HPL-Dekortüren: Stärke 13

Best.-Nr. HPL-Dekortüren	+ 049210-730	+ 049220-730	+ 049230-730
Mehrpreis HPL-Dekortüren			

→ **Korpus- und Türenfarbe + Dekore**

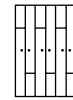
Farbkonzept → S. 48



Best.-Nr. 049023-204
+ 08500-7940R



Best.-Nr. 049023-326



Abteile	4 x 300	1 x 400	2 x 400	3 x 400
Spindbreite	1200	400	800	1200
Best.-Nr.	049003-408	049003-122	049003-224	049003-326
Preis				

Abteile	4 x 300	1 x 400	2 x 400	3 x 400
Spindbreite	1200	400	800	1200
Best.-Nr.	049013-408	049013-122	049013-224	049013-326
Preis				

Abteile	4 x 300	1 x 400	2 x 400	3 x 400
Spindbreite	1200	400	800	1200
Best.-Nr.	049023-408	049023-122	049023-224	049023-326
Preis				

+ Best.-Nr. HPL-Dekortüren	+ 049240-730	+ 049212-730	+ 049222-730	+ 049232-730
Mehrpreis HPL-Dekortüren				

+ **Zubehör (optional)**

Auswahl → S. 154



Evolo PLUS

Z-Umkleidespinde mit Sitzbank.

Sitzleisten für u. g. Modelle standardmäßig aus Buche-Hartholz, allseitig gerundet, klarlackiert mit naturgegebenen Farbunterschieden. Standardfarbe der Sitzuntergestelle Schwarzgrau RAL 7021. Reine Korpushöhe bei Spinden auf Sitzbank oder Gestell: 1700 mm.

Lieferung von Spind und Bank erfolgt getrennt zur einfachen Selbstmontage.

Lichte Durchlassmaße pro Tür (Abt.-Br. 300/400 mm):

Höhe große Tür 1218 mm

Breite linke Türen 123/173 mm

Breite rechte Türen 109/159 mm

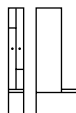
Variante: Sitzleisten aus Hartholz

Maße und Ausführung

Spindhöhe: 2120

Sitzhöhe: 450

Sitztiefe: 315



mit untergebauter Sitzbank

Spindtiefe inkl. Bank: 815

Abteile

1x300

2x300

3x300

Spindbreite

300

600

900

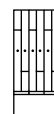
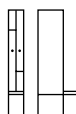
Best.-Nr.

0490537-102

0490537-204

0490537-306

Preis



mit schwebender Sitzbank

Spindtiefe inkl. Bank: 815

Abteile

1x300

2x300

3x300

Spindbreite

300

600

900

Best.-Nr.

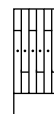
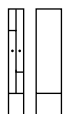
0490437-102

0490437-204

0490437-306

Preis

ⓘ Wandverschraubung notwendig!



mit untergebautelem Gestell bündig

Spindhöhe: 1950

Spindtiefe: 500

Sockelhöhe: 100

Abteile

1x300

2x300

3x300

Spindbreite

300

600

900

Best.-Nr.

0490337-102

0490337-204

0490337-306

Preis

Optional

HPL-Dekortüren: Stärke 13

Lichte Höhe über Schuhrast: 225



Best.-Nr. HPL-Dekortüren

+ 049210-730

+ 049220-730

+ 049230-730

Mehrpreis HPL-Dekortüren



Best.-Nr. Schuhrast

+ 08050-70110

+ 08050-70120

+ 08050-70130

Mehrpreis Schuhrast

→ Korpus- und Türenfarbe + Dekore

Farbkonzept → S. 48





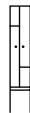
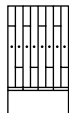
Best.-Nr. 0490537-204



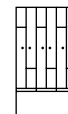
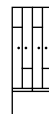
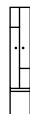
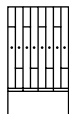
Best.-Nr. 0490437-306
+ 08500-7821R



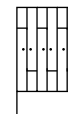
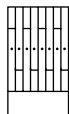
Best.-Nr. 0490337-326 + 08050-70132



Abteile	4 x 300	1 x 400	2 x 400	3 x 400
Spindbreite	1200	400	800	1200
Best.-Nr.	0490537-408	0490537-122	0490537-224	0490537-326
Preis				



Abteile	4 x 300	1 x 400	2 x 400	3 x 400
Spindbreite	1200	400	800	1200
Best.-Nr.	0490437-408	0490437-122	0490437-224	0490437-326
Preis				



Abteile	4 x 300	1 x 400	2 x 400	3 x 400
Spindbreite	1200	400	800	1200
Best.-Nr.	0490337-408	0490337-122	0490337-224	0490337-326
Preis				

+ Best.-Nr. HPL-Dekortüren	+ 049240-730	+ 049212-730	+ 049222-730	+ 049232-730
Mehrpreis HPL-Dekortüren				
+ Best.-Nr. Schuhrost	+ 08050-70140	+ 08050-70112	+ 08050-70122	+ 08050-70132
Mehrpreis Schuhrost				

+ **Zubehör (optional)**

Auswahl → S. 154



Evolo PLUS

Z-Umkleidespinde mit Sitzbank.

Sitzleisten für u. g. Modelle aus Kunststoff mit verzinkten Stahlkern für beste Stabilität. Kunststoff-Sitzleisten bieten ein Plus an Hygiene und Reinigungsfreundlichkeit. Standardfarbe der Sitzuntergestelle Schwarzgrau RAL 7021. Lieferung von Spind und Bank erfolgt getrennt zur einfachen Selbstmontage. Reine Korpushöhe bei Spinden auf Sitzbank oder Gestell: 1700 mm.

Lichte Durchlassmaße pro Tür (Abt.-Br. 300/400 mm):

Höhe große Tür 1218 mm

Breite linke Türen 123/173 mm

Breite rechte Türen 109/159 mm



Best.-Nr. 0490537-306
+ 08530-9016

Variante: Sitzleisten aus Kunststoff

Maße und Ausführung

Spindhöhe: 2120

Sitzhöhe: 450

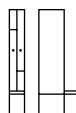
Sitztiefe: 315



mit untergebauter Sitzbank

Spindtiefe inkl. Bank: 815

Abteile	1x300	2x300	3x300
Spindbreite	300	600	900
Best.-Nr.	0490537-102 + 08510	0490537-204 + 08520	0490537-306 + 08530
Farb-Nr. Lichtgrau	-7035		
Farb-Nr. Weiß	-9016		
Farb-Nr. Schwarzgrau	-7021		
Preis			



mit schwebender Sitzbank

Spindtiefe inkl. Bank: 815

! Wandverschraubung notwendig!

Abteile	1x300	2x300	3x300
Spindbreite	300	600	900
Best.-Nr.	0490437-102 + 08510	0490437-204 + 08520	0490437-306 + 08530
Farb-Nr. Lichtgrau	-7035		
Farb-Nr. Weiß	-9016		
Farb-Nr. Schwarzgrau	-7021		
Preis			

Optional

HPL-Dekortüren: Stärke 13

Lichte Höhe über Schuhrost: 225

+ Best.-Nr. HPL-Dekortüren	+ 049210-730	+ 049220-730	+ 049230-730
Mehrpreis HPL-Dekortüren			
+ Best.-Nr. Schuhrost	+ 08050-70110	+ 08050-70120	+ 08050-70130
Mehrpreis Schuhrost			

→ Korpus- und Türenfarbe + Dekore

Farbkonzept → S. 48

! Gestelle auf Anfrage auch in RAL 7035 oder RAL 9016 erhältlich



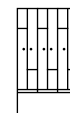
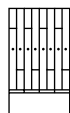
Best.-Nr. 0490537-306
+ 08530-9016



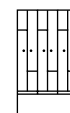
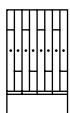
Best.-Nr. 0490437-204
+ 08520-7035 + 08500-7731R



Best.-Nr. 0490537-326 + 08532-7021
+ 08050-70132



Abteile	4 x 300	1 x 400	2 x 400	3 x 400
Spindbreite	1200	400	800	1200
Best.-Nr.	0490537-408 + 08540	0490537-122 + 08512	0490537-224 + 08522	0490537-326 + 08532
Farb-Nr. Lichtgrau	-7035			
Farb-Nr. Weiß	-9016			
Farb-Nr. Schwarzgrau	-7021			
Preis				



Abteile	4 x 300	1 x 400	2 x 400	3 x 400
Spindbreite	1200	400	800	1200
Best.-Nr.	0490437-408 + 08540	0490437-122 + 08512	0490437-224 + 08522	0490437-326 + 08532
Farb-Nr. Lichtgrau	-7035			
Farb-Nr. Weiß	-9016			
Farb-Nr. Schwarzgrau	-7021			
Preis				

+ Best.-Nr. HPL-Dekortüren	+ 049240-730	+ 049212-730	+ 049222-730	+ 049232-730
Mehrpreis HPL-Dekortüren				
+ Best.-Nr. Schuhrost	+ 08050-70140	+ 08050-70112	+ 08050-70122	+ 08050-70132
Mehrpreis Schuhrost				

+ **Zubehör (optional)**

Auswahl → S. 154



Evolo PLUS

Z-Umkleidespinde mit Sitzbank.

Sitzleisten für u.g. Modelle aus Kunststoff mit verzinkten Stahlkern für beste Stabilität. Kunststoff-Sitzleisten bieten ein Plus an Hygiene und Reinigungsfreundlichkeit. Standardfarbe der Sitzuntergestelle Schwarzgrau RAL 7021. Lieferung von Spind und Bank erfolgt getrennt zur einfachen Selbstmontage. Reine Korpushöhe bei Spinden auf Sitzbank oder Gestell: 1700 mm.

Lichte Durchlassmaße pro Tür (Abt.-Br. 300/400 mm):
 Höhe große Tür 1218 mm
 Breite linke Türen 123/173 mm
 Breite rechte Türen 109/159 mm

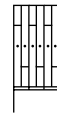
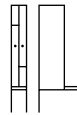


Best.-Nr. 0490537-306
 + 08530-004-VK008

Variante: Sitzfläche aus HPL

Maße und Ausführung

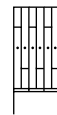
Spindhöhe: 2120
 Sitzhöhe: 438
 Sitztiefe: 315



mit untergebauter Sitzbank

Spindtiefe inkl. Bank: 815

Abteile	1x300	2x300	3x300
Spindbreite	300	600	900
Best.-Nr.	0490537-102 + 08510-004	0490537-204 + 08520-004	0490537-306 + 08530-004
<input type="checkbox"/> Dekor-Nr. Weiß	-VK001		
<input type="checkbox"/> Dekor-Nr. Birkengrau	-VK741		
<input checked="" type="checkbox"/> Dekor-Nr. Schwarz	-VK008		
<input type="checkbox"/> Dekor-Nr. Silbergrau	-VK002		
Preis			

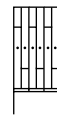


mit schwebender Sitzbank

Spindtiefe inkl. Bank: 815

ⓘ Wandverschraubung notwendig!

Abteile	1x300	2x300	3x300
Spindbreite	300	600	900
Best.-Nr.	0490437-102 + 08510-004	0490437-204 + 08520-004	0490437-306 + 08530-004
<input type="checkbox"/> Dekor-Nr. Weiß	-VK001		
<input type="checkbox"/> Dekor-Nr. Birkengrau	-VK741		
<input checked="" type="checkbox"/> Dekor-Nr. Schwarz	-VK008		
<input type="checkbox"/> Dekor-Nr. Silbergrau	-VK002		
Preis			



Optional

HPL-Dekortüren: Stärke 13

Lichte Höhe über Schuhrost: 225

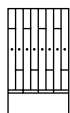
<input checked="" type="checkbox"/> Best.-Nr. HPL-Dekortüren	+ 049210-730	+ 049220-730	+ 049230-730
Mehrpreis HPL-Dekortüren			
<input checked="" type="checkbox"/> Best.-Nr. Schuhrost	+ 08050-70110	+ 08050-70120	+ 08050-70130
Mehrpreis Schuhrost			

→ Korpus- und Türenfarbe + Dekore

Farbkonzept → S. 48



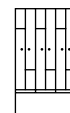
Best.-Nr. 0490537-306
+ 08530-004-VK001



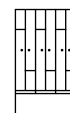
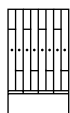
Best.-Nr. 0490437-204
+ 08520-004-VK001
+ 08500-797R



Best.-Nr. 0490537-326 + 08532-004-VK008
+ 08050-70132



Abteile	4 x 300	1 x 400	2 x 400	3 x 400
Spindbreite	1200	400	800	1200
Best.-Nr.	0490537-408 + 08540-004	0490537-122 + 08512-004	0490537-224 + 08522-004	0490537-326 + 08532-004
<input type="checkbox"/> Dekor-Nr. Weiß	-VK001			
<input type="checkbox"/> Dekor-Nr. Birkengrau	-VK741			
<input checked="" type="checkbox"/> Dekor-Nr. Schwarz	-VK008			
<input type="checkbox"/> Dekor-Nr. Silbergrau	-VK002			
Preis				



Abteile	4 x 300	1 x 400	2 x 400	3 x 400
Spindbreite	1200	400	800	1200
Best.-Nr.	0490437-408 + 08540-004	0490437-122 + 08512-004	0490437-224 + 08522-004	0490537-326 + 08532-004
<input type="checkbox"/> Dekor-Nr. Weiß	-VK001			
<input type="checkbox"/> Dekor-Nr. Birkengrau	-VK741			
<input checked="" type="checkbox"/> Dekor-Nr. Schwarz	-VK008			
<input type="checkbox"/> Dekor-Nr. Silbergrau	-VK002			
Preis				

⊕ Best.-Nr. HPL-Dekortüren	+ 049240-730	+ 049212-730	+ 049222-730	+ 049232-730
Mehrpreis HPL-Dekortüren				
⊕ Best.-Nr. Schuhrost	+ 08050-70140	+ 08050-70112	+ 08050-70122	+ 08050-70132
Mehrpreis Schuhrost				

⊕ **Zubehör (optional)**

Auswahl → S. 154

Evolo PLUS

Zubehör.

Feuchtraum-Ausführung

für Spinde bodenstehend, mit Füßen oder mit Sockel kompletter Spind elektrolytisch verzinkt und einbrennbeschichtet				
Anzahl Abteile	1	2	3	4
Best.-Nr.	08000-201	08000-202	08000-203	08000-204
Preis				
für Spinde mit Gestell / Sitzbank kompletter Spind und Gestell elektrolytisch verzinkt und einbrennbeschichtet				
Anzahl Abteile	1	2	3	4
Best.-Nr.	08000-211	08000-212	08000-213	08000-214
Preis				



Schrägdach-Aufsatz

hinten 220 mm hoch, bestehend aus Schrägdachteil und Seitenblenden, nachrüstbar							
Anzahl Abteile	1		2		3		4
Abteilleite	300	400	300	400	300	400	300
Best.-Nr.	08504-10	08504-12	08504-20	08504-22	08504-30	08504-32	08504-40
Preis							



Abstützung für Wandbefestigung

als hintere Alu-Winkelschiene (Wandbefestigungs-Lochungen oben in jeder Spindrückwand serienmäßig!)						
Für Spindbreite	300	400	600	800	900	1200
Best.-Nr.	08000-34030	08000-34040	08000-34060	08000-34080	08000-34090	08000-34120
Preis						



Tür-Ausführungen



	Türen glatt ohne Lüftungskiemen, ohne eingestanzten Etikettenrahmen, Mehrpreis pro Tür		Türen mit Rundlochung Lochbild mit 8 mm Rundlochung nach DIN 4547, ohne eingestanzten Etikettenrahmen, Mehrpreis pro Tür	
	einstöckige Türen	doppelstöckige Türen	einstöckige Türen	doppelstöckige Türen
Best.-Nr.	04901-303	04901-303D	04901-308	04901-308D
Preis				

Tür-Ausführungen



	Türen mit Quadratlochung Lochbild mit 23 mm Quadratlochung, zum Einblick in den Spind, ohne Etikettenrahmen	Briefeinwurf mit abgerundeten Ecken, H 25 x B 140/240, für Stahltüren	Briefeinwurf mit abgerundeten Ecken, H 25 x B 140/240, für Dekortüren		Auffangbox an der Türinnenseite für Türen mit Briefeinwurf		
		Abt.-Br. 300	Abt.-Br. 400	Abt.-Br. 300	Abt.-Br. 400	Abt.-Br. 300	Abt.-Br. 400
Best.-Nr.	-	04900-131	04900-132	04900-133	04900-134	04900-141	04900-142
Preis	objektbezogen auf Anfrage						

Zusatz-ausstattungen




	Glasspiegel, klein mit Klebestreifen, zur kundenseitigen Anbringung	Metallspiegel, groß poliert, mit Klebestreifen, zur kundenseitigen Anbringung	Zusatz-Einsteckschilder für Etikettenrahmen 1x DIN A4-Bogen (27 Stück), z. B. zum Bedrucken	Entfall des Etikettenrahmens bei ein- und doppelstöckigen Spinden
	H 110 x B 90	H 200 x B 115	H 30 x B 60	z. B. bei Nummerierung im Schlossbereich, S. 97
Best.-Nr.	00018-00	00019-00	08501-071	04901-306
Preis				

Zusatz-ausstattungen



	Trennwand unterhalb des Ablagebodens aus transparentem Kunststoff, nachrüstbar	Kleiderbügel Standard Hartholz, schwarz lackiert	Trocknungs-Kleiderbügel aus Kunststoff, schwarz, ohne Hosenträger	Trocknungs-Kleiderbügel aus Kunststoff, schwarz, mit Hosenträger
	H 1210 x T 300	mit Spezialaufhängung	mit Spezialaufhängung	mit Spezialaufhängung
Best.-Nr.	04900-705	08000-061	08078-715	08078-716
Preis				

Zusatz- ausstattungen



Schuhablage aus Kunststoff, mit Abstandhaltern zum Freihalten der hinteren Abteilbelüftung

Sockel frontbündig montiert ansonsten serienmäßig vorne zurückgesetzt

**Entfall des Türöffnungs-
begrenzers** ca. 110°
Türöffnungswinkel

EvoLo-Etikettenrahmen einzeln, aus Kunststoff, selbstklebend, inkl. Etikett

Abt.-Br. 300 Abt.-Br. 400

pro Spind

pro Tür

z. B. für Schließfachschränke
(ab 3 Türen übereinander)

Best.-Nr. 08000-7072 08000-7073

04900-4920

04900-7061

04900-715

Preis

Schuhboden fest eingebaut

als zusätzliche untere Ablage oder Abdeckung im Abteil.
Fest eingebaut, nicht nachrüstbar

Einbauhöhe	200		250		300		350	
Für Abteillbreite	300	400	300	400	300	400	300	400
Best.-Nr.	08000-80200	08002-80200	08000-80250	08002-80250	08000-80300	08002-80300	08000-80350	08002-80350

Preis pro Abteil



Schuhboden nachrüstbar

als zusätzliche untere Ablage oder Abdeckung im Abteil.
Mit Rasterleisten zum nachträglichen Einbau

Einbauhöhe	wählbar durch Rasterleiste: 200, 250, 300 oder 350			
Für Abteillbreite	300		400	
Best.-Nr.	08000-80		08002-80	

Preis pro Abteil



Zusatz- ausstattungen für Tür- innenseite



aus Metall	Handtuchbügel für rechte Türen		Handtuchhalter		Handtuch- und Duschgelhalter		Schuh- und Badelatschenhalter	
Verwendung	nur für Stahlfronten		nur für Dekorfronten		nur für Dekorfronten		nur für Dekorfronten	
Für Abteillbreite	300	400	300	400	300	400	300	400
Best.-Nr.	04900-770	04900-772	04900-7703	04900-77032	04900-7723	04900-77232	04900-7733	

Preis

Doppel- Schiebehaken



Ersatzteil, 1 VE = 10 Stück

Best.-Nr. 08500-0120

Preis

Nummernschilder

263

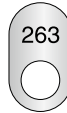
Edelstahl-Nummernschild, klein
frei positionierbar, selbstklebend, H 30 x B 50 mm,
lose zur einfachen Selbstmontage

aus Edelstahl

Best.-Nr.

08501-06

Preis



Nummernschilder

nur für Zylinderschlösser geeignet!

Nummernschild mit integriertem Türschutz

H 123 x B 39 mm, im Schlossbereich, selbstklebend, lose zur einfachen Selbstmontage

aus Kunststoff

aus Edelstahl

Best.-Nr.

04902-0601

04901-0601

Preis

Nummernschild ohne integriertem Türschutz

H 68 x B 39 mm, im Schlossbereich, selbstklebend, lose zur einfachen Selbstmontage

aus Kunststoff

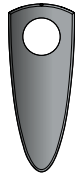
aus Edelstahl

04902-0611

04901-0611



Türschutz mit Nummernschild



Türschutz (nur für Zylinderschlösser)

zur Aufnahme des Nummernschildes
Mod. 04900-744 geeignet, lose zur einfachen
Selbstmontage

aus Kunststoff

Best.-Nr.

04900-742

Preis

Nummernschild

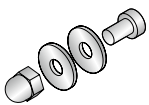
zur einfachen Selbstanbringung oberhalb des
Türschutzes (bitte gewünschte 3-stellige
Numerierung angeben!), nur verwendbar mit
Türschutz Mod. 04900-742

aus Kunststoff

04900-744



Spindverbinder



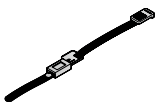
Spindverbindung seitlich (1 Satz für 2 Spinde), zur Verbindung von 2 Spinden untereinander

Best.-Nr.

4500-715

Preis

Perlon-Armband für Zylinderschlüssel



Farbe 51 schwarz, andere Farben ohne Mehrpreis, hierfür **Farb-Nr.** am Ende der Best.-Nr. anpassen:
51 schwarz, 53 rot, 55 blau, 61 grün, 67 gelb

Bitte gewünschte Nummerierung angeben!

Best.-Nr.

8501-0551

Preis

Kunststoff-Schlüsselanhänger

mit S-Haken, Ø 30 mm

schwarz

weiß

alufarbig

Best.-Nr.

8502-0851

8502-0852

8502-0862

Preis



023



024



025





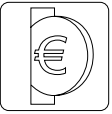

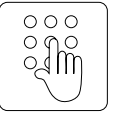

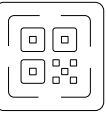
026



Schließsysteme

Welches Schließsystem für welche Anwendung / Aufgabe?

Eines für alles? Das war einmal. So vielfältig wie die heutigen Anwendungen sind die Schließsystem-Lösungen von C+P. Zur ersten Orientierung finden Sie auf dieser Doppelseite einen Überblick über die wichtigsten Möglichkeiten. Gerne beraten wir Sie objektbezogen.

							
Bezeichnung	Zylinderschlösser mit Schlüssel	Drehriegel für Vorhängeschlösser	Mechanische Pfand- und Kassierschlösser	Mechanische Code-Schlösser	Elektronische PIN-Code-Schlösser	Elektronische RFID-Schlösser	Digitalisierte Schließ-Systeme (SmartLocker)
Sicherheit	★★	★★	★★	★★	★★	★★★	★★★
Komfort	★	★	★	★★	★★★	★★★	★★★
Funktion	★	★★	★★	★★	★★★	★★★	★★★
Schloss-Typ	Mechanisch	Mechanisch	Mechanisch	Mechanisch	Akku	Akku / Kabel	Kabel

Legende	★ = gut	★★ = besser	★★★ = optimal
---------	---------	-------------	---------------
















Classic PLUS	●	●	●	●	auf Anfrage	-	-
Evolo PLUS	●	●	●	●	●	●	●
Cambio	●	●	●	●	●	●	-
Prefino	●	●	●	●	●	●	●
FLEX+	●	●	●	●	●	●	-
Intro	●	●	●	●	●	●	-
Resisto	●	●	●	●	●	●	-
Spezial Lösungen	●	●	●	●	●	●	-

Legende	● = möglich	- = nicht möglich	bei Wünschen - fordern Sie uns heraus
---------	-------------	-------------------	---------------------------------------




Schließsysteme

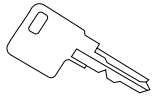
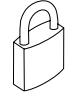
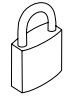
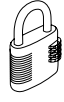
Classic PLUS und Evolo PLUS

- + Alle Umkleidespinde mit 1-2 Gefachen übereinander immer mit Sicherheits-Drehriegel
- + Alle Schließfachschränke (ab 3 Fächer übereinander) immer mit Zylinder-Schlössern

Optionale Möglichkeiten anstelle der serienmäßig verbauten Lösungen, serienmäßig mit 2 Schlüsseln	Drehzylinder-Schloss (* ohne Mehrpreis bei Spinden mit C+P Sicherheits-Drehriegel)	Drehzylinder-Schloss	Drehzylinder-Schloss für Haupt-Schließfunktion (HS)	Drehzylinder-Schloss für Haupt-Schließfunktion (HS)
				
Anzahl Schließungen	bis 1.000*	bis 6.000	bis 6.000	bis 6.000
Hauptschließfunktionen	-	-	ohne Sicherungsschein	mit Sicherungsschein
Best.-Nr.	00008-70R	00008-700R	00010-010R	00010-10R
Preis				
Ausführung wie oben, jedoch mit 4 Schlüsseln 	-	-	-	Über weiteres Zubehör für Ihre gewünschten Spinde beraten wir Sie gerne.
Anzahl Schließungen	bis 1.000	-	-	
Best.-Nr.	00008-704R	-	-	
Preis				
Feuchtraumausführung 	-	-	-	
Anzahl Schlüssel	2	-	2	2
Best.-Nr.	00008-72R	-	00010-012R	00010-12R
Preis				
Schließ-Nr. nach Kundenwunsch oder für Gleichschließung, zur Kombination von Spinden 				
Für Schließungen	für Drehzylinder-Schloss bis 1.000	für Drehzylinder-Schloss bis 6.000	für Drehzylinder-Schloss HS ohne Sich.-Schein	für Drehzylinder-Schloss HS mit Sich.-Schein
Best.-Nr.	00008-7099R	00008-70099R	00010-01099R	00010-1099R
Preis				
Ersatz- und Hauptschlüssel zur Nachbestellung für vorhandene Schließungen 				
Für Schließungen	bis 1.000	bis 6.000	HS ohne Sich.-Schein	HS mit Sich.-Schein
Best.-Nr.	00006-21	00006-00	00006-00	00010-11
Ersatz-Schlüssel				
Preis				
Best.-Nr.	-	-	00012-00	00011-00
Haupt-Schlüssel				
Preis				

Drehriegel-Verschlüsse für die Anwendung mit Vorhängeschlössern

Optionale Möglichkeiten anstelle der serienmäßig verbauten Lösungen	Drehriegel mit Hauptschlüssel-Funktion	C + P Sicherheits-Drehriegel (ohne Mehrpreis bei Spinden mit Zylinderschloss)	Sicherheits-Drehriegel KEYLESS H3 , Nickel matt	-
				
Schutzfunktion	für Hauptschlüssel	mit Überdrehschutz	mit Überdrehschutz	-
zur Anwendung für	Bügelstärke 6–8 mm	Bügelstärke 6–8 mm	Bügelstärke 6–8 mm	-
Best.-Nr.	00002-010R	08500-718R	08500-719R	-
Preis				-

Optionales Zubehör und Vorhängeschlösser für Dreh- und Sicherheitsdrehriegel , Bügelstärke ca. 6 mm.				
	Hauptschlüssel für Drehriegel	Vorhänge-Schloss in Messingausführung, 2 Schlüssel	Sicherheits-Schloss aus Messing, Präzisionsstift-Zylinder, 2 Schlüssel	BURG-Zahlen-CODE-Schloss mit gehärtetem Stahlbügel
Schließungen	-	bis 300	bis 168.000	mit 4-stelliger Zahlenkombination
Best.-Nr.	00014-00	0002-10	0002-11	00002-14
Preis				



C + P Sicherheits-Drehriegel

Dreht in verschlossenem Zustand durch und verhindert so das Aufbrechen durch Überdrehen.

Schließsysteme

Classic PLUS und Evolo PLUS

Elektronische PIN-CODE-Schlösser, mit Master-Code-Funktion (für Classic PLUS auf Anfrage)

WF 1904

für Hauptschlüssel,
schwarz



EURO-LOCKS 3780

für Hauptschlüssel,
schwarz



EURO-LOCKS 3780

für Hauptschlüssel,
silber



Digilock NEXT SOLA 3



Anzahl Schließungen

999.999

999.999

999.999

999.999

Farbe

schwarz

schwarz

silber

nickel

Best.-Nr.

08500-7871R

08500-764SR

08500-765SR

08500-797R

Preis

Hauptschlüssel hierzu

Best.-Nr.

08500-789

08500-766

08500-766

auf Anfrage

Preis

Elektronische RFID-Schlösser zur Nutzung von RFID-Karten (**nur** für Evolo PLUS)

Digilock NEXT SOLA 3



Gantner GAT ECO.Lock 7xxx



SAFE-O-TRONIC ACCESS LS 300

schwarz



SAFE-O-TRONIC ACCESS LS 300

weiß



GANTNER GL7p RFID

weiß



RFID-Typen

MIFARE®

MIFARE®

MIFARE®

MIFARE®

MIFARE®

Best.-Nr.

08500-798R

08500-738

08500-7930R

08500-7931R


08500-767R

Preis

Für eine professionelle Bedarfsermittlung und Projektberatung stehen Ihnen unsere Fachberater zur Verfügung

Zahlenkombinations- und Pfandschlösser

**GANTNER
GL7p RFID + PIN**
weiß



999.999

weiß

08500-768R

-

**OJMAR OTS
BASIC**



MIFARE®

08500-741

Beim WF 1401 für feste Nutzer wird der Code nach jeder Nutzung automatisch verwischt, bleibt aber gespeichert. Beim WF 2112 für wechselnde Nutzer wird der Code vor jeder Nutzung neu eingestellt und vom Nutzer manuell verwischt.

**Zahlschloss
WF 1401**
für feste Nutzer,
schwarz



mit Hauptschlüssel-
Funktion

**Zahlschloss
WF 2112**
für wechselnde Nutzer,
schwarz



mit Hauptschlüssel-
Funktion

**Münzpfandschloss
WF 1606**



„Pfandschloss light“
mit Klemmvorrichtung
für Pfandmünze

Anzahl Schließungen

9.999

9.999

-

Farbe

schwarz

schwarz

schwarz

Best.-Nr..

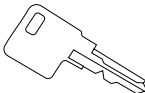
08500-7721R

08500-7752R

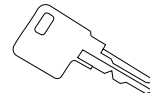
08500-7821R

Preis

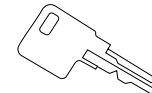
Hauptschlüssel
WF 1401



Hauptschlüssel
WF 2112



Hauptschlüssel
WF 1606



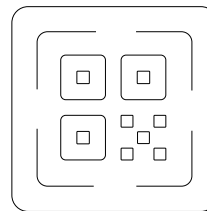
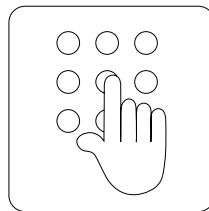

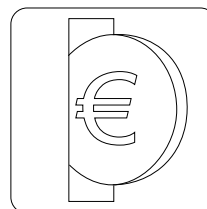


Best.-Nr..

08500-774

08500-7745

08500-784

Preis



Im Bereich der elektronischen **PIN-CODE-** und **RFID-Schlösser** gibt es eine Vielzahl an Möglichkeiten und Lösungen, speziell für alle Kundenanforderungen.

Durch jahrzehntelange Erfahrung und die enge Zusammenarbeit mit fast allen Schließsystem-Herstellern verfügen wir von C + P über ein unvergleichbares Wissen über die volle Anwendungsbreite.

Vom einfachen Code-Schloss über vernetzte Schließfach-Anlagen bis hin zu interaktiven Schließfach-Lösungen im SmartLocker-Segment können wir für jede Anforderung immer die passende Lösung anbieten.

Bitte sprechen Sie unsere Fachberater hierzu an!

Schließsysteme

Classic PLUS und Evolo PLUS

SAFE-O-MAT-Schlösser



Achtung:
Schlüsselköpfe sind **nicht nachrüstbar**, bitte gleich die gewünschte Variante bestellen! (siehe unten)

Pfandschloss twin-coin
wahlweise Nutzung von 1- oder 2-Euro-Münzen

Kassierschloss twin-coin,
multi-use eingestellt auf 2 Euro Pfand- und 1 Euro Kassierfunktion

Hinweisschild
für außen,
mit Hinweis auf SAFE-O-MAT

Nummerschild
anstelle des Hinweisschildes, bitte Nummerierung angeben

inkl. 1 Benutzerschlüssel

inkl. 1 Benutzerschlüssel

enthalten

08501-430

Mit Standard-Schlüsselkopf

Best.-Nr.

08500-731R

08501-40R

Mit Kugelhalter-Schlüsselkopf

08500-731RKH

08501-40RKH

Mit Kugelring-Schlüsselkopf

08500-731RKR

08501-40RKR

Preis

Zubehör für SAFE-O-MAT-Schlösser



Promax-Ersatzzylinder
zum Zylinderwechsel nach Notöffnung, z.B. bei Schlüsselverlust

Promax-Notöffnungsschlüssel
zur Nötöffnung und zum Zylinderwechsel

Ersatzschlüssel
für SAFE-O-MAT-Schloss,
zum hinzubestellen bei Auftragserteilung

Nummern-Set mit 50 Nummernplättchen zum Einclippen in die Schlüsselköpfe

inkl. 1 Benutzerschlüssel

bitte angeben: 001-050,...

Mit Standard-Schlüsselkopf

Best.-Nr.

08501-410I

08511-00

08501-4102

08501-55

Mit Kugelhalter-Schlüsselkopf

08501-410IKH

08501-4102KH

Mit Kugelring-Schlüsselkopf

08501-410IKR

08501-4102KR

Preis

! Weitere Informationen zu SAFE-O-MAT Münzautomatenschlössern finden Sie auf der Seite 219.

Armband-Sets und Nummern-Anhänger



Farbnummern:
51 schwarz
 52 weiß
 53 rot
 55 blau
 61 grün
 67 gelb

Armbandset 1 für Standard-Schlüsselkopf
 Armband kann quer durchgeführt werden

Armbandset 2 für Kugelhalter-Schlüsselkopf
 mit Schutztasche zur Schlüssel-Unterbringung in Längsrichtung

Schlüsselring für Kugelring-Schlüsselkopf
 zur Befestigung von Nummernschildern oder Schlüsselanhängern

Astralon-Nummernschild für Kugelring-Schlüsselkopf weiß, für Schlüsselring

Farbe 51 schwarz, andere Farben ohne Mehrpreis, hierfür Farb-Nr. am Ende der Best.-Nr. anpassen. Bitte gewünschte Nummerierung angeben!

bitte Farb-Nr. und Nummerierung angeben!

bitte Nummerierung angeben!

Best.-Nr.
 Preis

08501-46**51**

08501-4651KH

08501-47

08501-48

Münzpfandschloss ASSA-RUKO



Münzpfandschloss für 1-Euro-Münzen, mit normaler Hauptschlüssel-Funktion

Hauptschlüssel für Münzpfandschloss

inkl. 1 Benutzerschlüssel

Best.-Nr.
 Preis

08500-745R

08511-20

Zubehör für ASSA-RUKO Schloss

Best.-Nr.
 Preis

Ersatz-Wechselzylinder
 08500-7450

Entnahmeschlüssel
 08511-21

Ersatzschlüssel
 08511-22

Kann mehr als andere: Cambio Umkleidespinde.

Cambio von C+P ist mehr als ein Umkleidespind!
Die folgenden „Hard Facts“ machen dieses Programm
so unvergleichlich:

- + **Innovative Belüftung**
und Trocknung durch SBL-, ZBL- und ZBLT-Konzept
(siehe S. 170)
- + **Optimale Raumnutzung und -gestaltung**
durch Eck-, Nischen- und Stirnseitenlösungen
- + **Bedarfsgerechte Unterbauten**
zur Anpassung an jede Raumsituation
- + **Viele Materialien und Farben nach Wahl**
für jeden Geschmack und jeden Bedarf
- + **Korpus, Sockel und Stahltüren serienmäßig
elektrolytisch verzinkt**





Zu Cambio →

Cambio von C + P bietet reichlich Spielraum für kundenspezifische Lösungen, von denen Sie auf den folgenden Seiten einige Beispiele sehen. Die Palette der Möglichkeiten ist schier unerschöpflich: Ein- und doppelwandige Stahltüren, HPL-Dekortüren, Eckspinde, elektronische Schließsysteme und... und... und...

Lassen Sie uns Ihre Wünsche wissen und senden Sie uns Ihre objektbezogene Anfrage zu! Denn in der Welt der Umkleide- und Schließfachanlagen ist Cambio die professionelle Antwort für nahezu jede Einrichtungsanforderung.

Das Optimum: Cambio Umkleidespinde.



→ **Die Cambio-Belüftungskonzepte**

Ausführliche Erläuterung → S. 170


Raffiniert und sympathisch für höchste Ansprüche.



130 mm hohe Füße von innen und außen höhenverstellbar mit Schutzhülsen.



Türen einwandig oder doppelwandig mit Dämmung:
Einwandige Stahltüren mit geschlossenen Seitenprofilen für höchste Stabilität. Doppelwandige Türen in Sandwich-Bauweise mit komfortabler Körperschall-Dämpfung für ein angenehmes Geräuschverhalten.



Türöffnungsbegrenzer 90°
Serienausführung. Neuartige Konstruktion mit hoch belastbarem, kunststoffummanteltem Edelstahl-Spezialseil.



172
Umkleidespinde



174
Doppelstock-Spinde



176
Schließfachschränke



180
Z-Umkleidespinde
und Ecklösungen

Unternehmen

Farbkonzept

Umkleide & Garderobe

Werkstatt & Betrieb


Büro & Archiv



Edelstahlscharnier:
Für HPL-Dekortüren.



In Cambio integrierbar: Alle gängigen mechanischen und elektronischen Schließsysteme vom Drehriegelverschluss über Münzautomatenschloss bis hin zum elektronischen Schließsystem als Teil einer kompletten Gebäudeautomation (siehe S. 216).



Zylinderschloss:
Mit 2 Schlüsseln als Serienausstattung.



C + P POWER-SPINDE

Intelligent belüften und trocknen - mit den C + P Power-Spinden.

Bei Cambio und Prefino von C + P wurde die Selbstbelüftung durch das SBL-Konzept untersucht und bestätigt.

Durch den konstruktiv herbeigeführten Strömungsverlauf trocknet feuchte Kleidung wesentlich schneller – garantiert und ohne zusätzlichen Energieaufwand! Für besondere Trocknungsaufgaben stehen Ihnen darüber hinaus Zwangsbelüftungs-Konzepte mit und ohne Trockner zur Verfügung. Wir freuen uns auf Ihre Aufgabenstellung.

SBL

Selbstbelüftung



Unsere SBL Technologie: effektive Trocknung ganz ohne zusätzliche Lüftungseinrichtungen!

- + Einsetzbar für 90% aller Trocknungsaufgaben
- + Keine bauseitigen Voraussetzungen nötig
- + Nach Lüftungsgesichtspunkten positionierte Lochungen im Spind sorgen für optimalen Strömungsverlauf und effektive Trocknung
- + Serienmäßig bei Cambio- und Prefino-Umkleidespinden

ZBL

Zwangsbelüftung

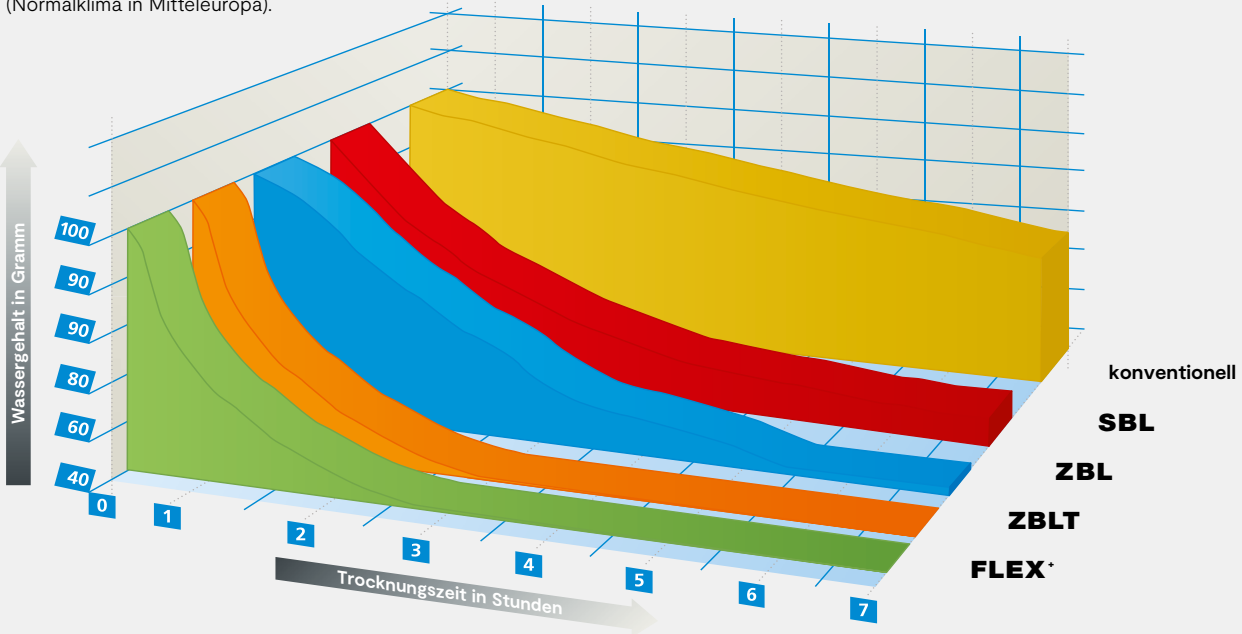


Unsere ZBL Technologie: hohe Luftwechselrate durch Anbindung an bauseitige Lüftungsanlagen.

- + Verbesserte Trocknung und Geruchsbeseitigung
- + Eingesetzt z.B. in Industriebetrieben oder in der Lebensmittelverarbeitung
- + Absaugung erfolgt durch kundenseitige Lüftungsanlage (am besten mit Wärmetauscher, um Energieverluste zu reduzieren)
- + Für eine optimale Be- und Entlüftung wird ein 8 bis 10-facher Luftwechsel pro Stunde empfohlen

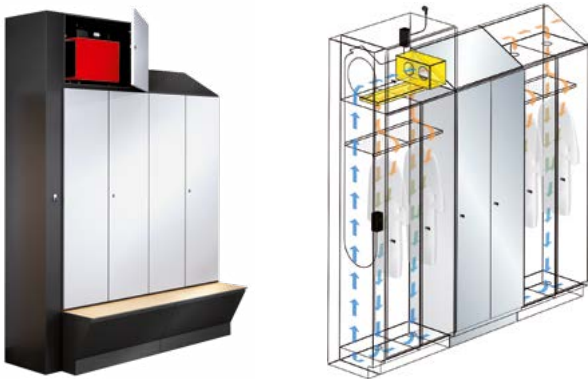
PERFORMANCE-VERGLEICH

Bei allen Angaben und Werten wird von einer Raumtemperatur von ca. 20 °C bei einer relativen Luftfeuchte von ca. 50 % ausgegangen (Normalklima in Mitteleuropa).



ZBLT

Zwangselüftung mit Trockner



Unsere ZBLT Technologie: höchste Trocknungseffizienz bei niedrigstem Energieverbrauch.

- + Geschlossenes Trocknungssystem für bis zu 15 Abteile mit integriertem Kondensationstrockner
- + Eingesetzt z.B. auf Bauhöfen, in Straßenmeistereien oder der Bauindustrie
- + Benötigt werden nur ein Abfluss für Kondenswasser und ein Stromanschluss
- + Sehr energieeffizient: Leistungsaufnahme Trockner nur 550 Watt!
- + Trocknungsleistung bis zu 30 Liter Wasser pro Tag!
- + Neben Feuchtigkeit werden auch Gerüche weitestgehend eliminiert
- + Ein separater, energiefressender Trockenraum wird überflüssig.

FLEX+

Trocknen und Vorwärmen



Unsere FLEX+ Technologie: hocheffizient und maximal variabel – die perfekte Solitärspindel-Lösung.


- + Die richtige Wahl, wo Mitarbeiter bei der Arbeit nass werden und neben der Kleidung viel persönliche Schutzausrüstung für den nächsten Einsatz zu trocknen, nach Wunsch vorzuwärmen und sicher unter Verschluss zu halten ist
- + Stromanschluss genügt
- + Trocknung, Lüftung und Heizung über App steuer- und energieeffizient programmierbar
- + Spezial-Inneneinrichtung zum Trocknen und Vorwärmen von Helmen, Handschuhen und Stiefeln

Cambio

Umkleidespinde.

Das bietet die Serie Cambio:

- + Stabile Stahlkonstruktion mit aufschlagenden Türen und hochwertiger Einbrennbeschichtung
- + **Innenschräge im Korpus – für hohe Stabilität und einfache, komfortable Entnahme der Kleidung**
- + **Neuartige Belüftung mit dem SBL-Konzept serienmäßig**
- + Fronten aus Stahl (einwandig, optional doppelwandig und gedämmt) oder HPL (optional) mit Holzdekor für noch attraktivere Optik
- + Türscharniere für Stahlblech-Türen aus Aluminium/Kunststoff
- + Türscharniere für HPL-Dekorfronten aus Edelstahl
- + Türöffnungsbegrenzer 90° für hervorragende Schließ Eigenschaften serienmäßig
- + **Korpus, Sockel und Stahltüren serienmäßig elektrolytisch verzinkt**
- + Zylinderschloss mit 2 Schlüsseln
- + **Optimale Luftzirkulation durch definierte Lüftungsfreiräume vor und hinter dem Ablageboden**
- + Stabile Garderobenstange aus Ovalprofil, 3 verdrehsichere Haken mit Systemaufnahme, z.B. für Kleiderbügel oder verschiebbare Trennwände
- + Vielfältige Inneneinrichtungslösungen für jeden Bedarf
- + **Einsteckbarer Schuhboden, einfach vom Nutzer nachrüstbar**
- + Höheneinstellung durch verstellbare 130 mm hohe Kunststoff-Füße, von innen und außen komfortabel bedienbar
- + Sockel höhennivellierbar
- + Korrosionsschutz durch verschleißfeste Kunststoff-Füße
- + Unterbau wahlweise mit Füßen oder Sockel sowie mit geräumiger Aufbewahrungsbox oder Sitzbank auf Anfrage



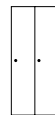
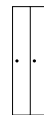
- (A) Reihen- und Einzelspinde → S. 172
- (B) Eckspinde → S. 182
- (→) serienmäßig SBL-Konzept® und Trocknungs-Garantie → S. 170


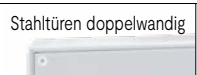

Ausführung der Türen:

- + Serienmäßig einwandige, verstärkte Stahltüren
- + Optional: Doppelwandige, gedämmte Stahltüren
- + Optional: HPL-Dekortüren (bei Z-Spinden serienmäßig)
- + Stahl-Türen 19 mm stark, HPL-Türen 13 mm stark

Maße und Türenmaterial (A)

auf 130 mm hohen Füßen, Tiefe 525.
Lichte Durchlassmaße pro Tür:
1757 x 262/362 x 480 (H x B x T),
jedes Abteil mit Ablageboden,
Garderobenstange und 3 Haken



Höhe: 1980	Abteile	1x 300	1x 400	2x 300	2x 400
	Breite	300	400	600	800
 Stahltüren einwandig	Best.-Nr.	45100-10	45100-12	45100-20	45100-22
	Preis				
 Stahltüren doppelwandig	+ Best.-Nr.	+ 45110-710	+ 45112-710	+ 45120-710	+ 45122-710
	+ Mehrpreis				
 HPL-Dekortüren	+ Best.-Nr.	+ 45110-730	+ 45112-730	+ 45120-730	+ 45122-730
	+ Mehrpreis				

(→) Korpus- und Türenfarbe + Dekore

Farb- und Dekorkonzept → S. 48

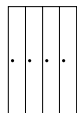
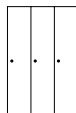
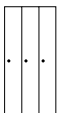
HPL = Hochdruckschichtstoff



Best.-Nr. 45100-20



Best.-Nr. 45100-20
+ 45120-730 (HPL-Dekortüren Sen-Esche)
+ 4500-700 (Sockel)



3 x 300

3 x 400

4 x 300

900

1200

1200

45100-30

45100-32

45100-40

+ 45130-710

+ 45132-710

+ 45140-710

+ 45130-730

+ 45132-730

+ 45140-730

(+) Sockel anstelle der Füße,
Ausführung aus Stahl,
100 mm hoch,
höhenverstellbar

Farbe (Standard)

Schwarzgrau
RAL 7021

Spindhöhe

1950

+ Best.-Nr.

+ 4500-700

+ Mehrpreis



(+) Zubehör

Zusatzausstattung, Verschlüsse → S. 184

Cambio

Doppelstock-Spinde.



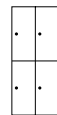
Best.-Nr. 45101-20






Best.-Nr. 45101-30
+ 4500-700 (Sockel)

Maße und Türen-Material

2 Fächer übereinander
auf 130 mm hohen Füßen, Tiefe 525.
Lichte Durchlassmaße pro Tür:
862 x 262/362 x 480 (H x B x T), jedes Fach
mit Garderobenstange und 3 Haken



Höhe: 1980	Abteile	1x300	1x400	2x300	2x400
	Breite	300	400	600	800
	Best.-Nr.	45101-10	45101-12	45101-20	45101-22
	Preis				
	Stahltüren einwandig				
	+ Best.-Nr.	+ 45210-710	+ 45212-710	+ 45220-710	+ 45222-710
	+ Mehrpreis				
	Stahltüren doppelwandig				
	+ Best.-Nr.	+ 45210-730	+ 45212-730	+ 45220-730	+ 45222-730
	+ Mehrpreis				
	HPL-Dekortüren				
	+ Best.-Nr.	+ 45210-730	+ 45212-730	+ 45220-730	+ 45222-730
	+ Mehrpreis				

→ **Korpus- und Türenfarbe + Dekore**

Farb- und Dekorkonzept → S. 48

HPL = Hochdruckschichtstoff



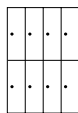
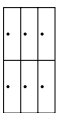
Unternehmen

Farbkonzept

Umkleide & Garderobe

Werkstatt & Betrieb

Büro & Archiv



3 x 300

3 x 400

4 x 300

900

1200

1200

45101-30

45101-32

45101-40

+ 45230-710

+ 45232-710

+ 45240-710

+ 45230-730

+ 45232-730

+ 45240-730

+ Sockel anstelle der Füße,
Ausführung aus Stahl,
100 mm hoch,
höhenverstellbar

Farbe (Standard)

Schwarzgrau
RAL 7021

Spindhöhe

1950

+ Best.-Nr.

+ 4500-700

+ Mehrpreis



+ Zubehör

Zusatzausstattung, Verschlüsse → S. 184

Cambio

Schließfachschränke.



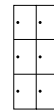
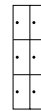
Best.-Nr. 45102-30




Best.-Nr. 45103-22
+ 4500-700 (Sockel)

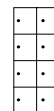

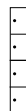
Maße und Türen-Material


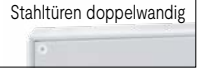
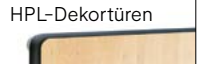
3 Fächer übereinander
auf 130 mm hohen Füßen, Tiefe 525.
Lichte Durchlassmaße pro Tür:
562 x 262/362 x 480 (H x B x T),
ohne Inneneinrichtung



Höhe: 1980	Abteile	1x 300	1x 400	2x 300	2x 400
	Breite	300	400	600	800
	Best.-Nr.	45102-10	45102-12	45102-20	45102-22
	Preis				

4 Fächer übereinander
auf 130 mm hohen Füßen, Tiefe 525.
Lichte Durchlassmaße pro Tür:
412 x 262/362 x 480 (H x B x T),
ohne Inneneinrichtung



Höhe: 1980	Abteile	1x 300	1x 400	2x 300	2x 400
	Breite	300	400	600	800
	Best.-Nr.	45103-10	45103-12	45103-20	45103-22
	Preis				
	Best.-Nr.	+ 45410-710	+ 45412-710	+ 45420-710	+ 45422-710
	+ Mehrpreis				
	Best.-Nr.	+ 45410-730	+ 45412-730	+ 45420-730	+ 45422-730
	+ Mehrpreis				

→ **Korpus- und Türenfarbe + Dekore**

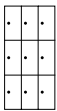
Farb- und Dekorkonzept → S. 48

HPL = Hochdruckschichtstoff

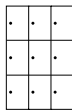


Unternehmen


Farbkonzept




3 x 300
900
45102-30



3 x 400
1200
45102-32




4 x 300
1200
45102-40



3 x 300
900
45103-30



3 x 400
1200
45103-32



4 x 300
1200
45103-40

+ 45430-710

+ 45432-710

+ 45440-710

+ 45430-730

+ 45432-730

+ 45440-730

+ **Sockel anstelle der Füße,**
Ausführung aus Stahl,
100 mm hoch,
höhenverstellbar

Farbe (Standard)	Schwarzgrau RAL 7021
Spindhöhe	1950
+ Best.-Nr.	+ 4500-700
+ Mehrpreis	



+ **Zubehör**

Zusatzausstattung, Verschlüsse → S. 184

Umkleide & Garderobe

Werkstatt & Betrieb

Büro & Archiv

Cambio

Schließfachschränke.





Best.-Nr. 45104-20




Best.-Nr. 45105-30
+ 45630-730 (HPL-Dekortüren Sen-Esche)




Maße und Türen-Material


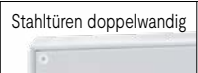
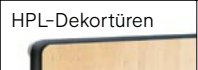
5 Fächer übereinander
auf 130 mm hohen Füßen, Tiefe 525.
Lichte Durchlassmaße pro Tür:
322 x 262/362 x 480 (H x B x T),
ohne Inneneinrichtung



Höhe: 1980	Abteile	1x 300	1x 400	2x 300	2x 400
	Breite	300	400	600	800
	Best.-Nr.	45104-10	45104-12	45104-20	45104-22
	Preis				

6 Fächer übereinander
auf 130 mm hohen Füßen, Tiefe 525.
Lichte Durchlassmaße pro Tür:
262 x 262/362 x 480 (H x B x T),
ohne Inneneinrichtung



Höhe: 1980	Abteile	1x 300	1x 400	2x 300	2x 400
	Breite	300	400	600	800
	Best.-Nr.	45105-10	45105-12	45105-20	45105-22
	Preis				
	Best.-Nr.	+ 45610-710	+ 45612-710	+ 45620-710	+ 45622-710
	+ Mehrpreis				
	Best.-Nr.	+ 45610-730	+ 45612-730	+ 45620-730	+ 45622-730
	+ Mehrpreis				

→ **Korpus- und Türenfarbe + Dekore**


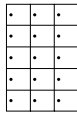
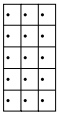
Farb- und Dekorkonzept → S. 48

HPL = Hochdruckschichtstoff



Unternehmen


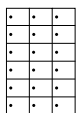

Farbkonzept



3 x 300
900
45104-30

3 x 400
1200
45104-32

4 x 300
1200
45104-40



3 x 300
900
45105-30

3 x 400
1200
45105-32

4 x 300
1200
45105-40

+ 45630-710

+ 45632-710

+ 45640-710

+ 45630-730

+ 45632-730

+ 45640-730


+ Sockel anstelle der Füße,
Ausführung aus Stahl,
100 mm hoch,
höhenverstellbar

Farbe (Standard) Schwarzgrau
RAL 7021

Spindhöhe 1950

+ Best.-Nr. + 4500-700

+ Mehrpreis



Umkleide & Garderobe

Werkstatt & Betrieb

Büro & Archiv

+ Zubehör

Zusatzausstattung, Verschlüsse → S. 184

Cambio

Z-Umkleidespinde.

Z-Spinde bieten mehr:

- + Für 2 Nutzer auf geringer Stellfläche ein Optimum an Nutzung von Innenraum
- + Zur Verwendung dort, wo der Platz nur für einen doppelstöckigen Umkleidespind ausreicht, aber trotzdem lange Kleidungsstücke abgehängt werden müssen
- + **Viel Stauraum!** Sperrige, große Taschen oder Helme, lang abhängende Kleidungsstücke, aber auch Schuhe oder Kleingegenstände haben ihren Platz
- + Sehr gute Übersicht durch **funktionelle Gliederung** im Spind
- + Jedes Abteil mit seitlicher 3-fach-Hakenleiste
- + **HPL-Dekortüren serienmäßig**



Best.-Nr. 45180-224

Maße und Türen-Material

auf 130 mm hohen Füßen, Tiefe 525.
jedes Abteil mit seitlicher 3-fach-Hakenleiste



Höhe: 1980

Breite

300

400

600

800

Beschreibung

für 2 Personen

für 2 Personen

für 4 Personen

für 4 Personen

HPL-Dekortüren

Best.-Nr.

45180-132

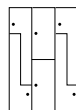
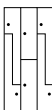
45180-122

45180-234

45180-224

Preis

auf 130 mm hohen Füßen, Tiefe 525.
links und rechts je zwei Z-Abteile,
in der Mitte ein doppelstöckiges Abteil



Höhe: 1980

Breite

900

1200

Beschreibung

für 6 Personen

für 6 Personen

HPL-Dekortüren

Best.-Nr.

45181-336

45181-326

Preis

→ **Korpus- und Türenfarbe + Dekore**

Farb- und Dekorkonzept → S. 48

HPL = Hochdruckschichtstoff



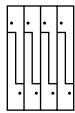
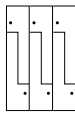

Unternehmen

Farbkonzept

Umkleide & Garderobe

Werkstatt & Betrieb

Büro & Archiv



900

für 6 Personen

45180-336

1200

für 6 Personen

45180-326

1200

für 8 Personen

45180-438



Die praktische, stabile Garderobenstange aus Ovalprofil mit 3 verdreh-sicheren Schiebehaken ist absolut bedienerfreundlich und erlaubt das Abhängen mehrerer Kleidungsstücke mit entsprechendem Abstand.



Best.-Nr. 45181-326

+ Zubehör

Zusatzausstattung, Verschlüsse → S. 184

Cambio

Eckspinde. B


Cambio schafft Räume

Es macht einen großen Unterschied, ob Möbel einfach nur in einen Raum gestellt werden – oder ob die Einrichtung Teil der gesamten Innenarchitektur wird. Cambio bringt alle Voraussetzungen mit, um sich harmonisch in jedes gewünschte Umfeld zu integrieren.

Durch intelligente Eckspinde, die flexibel als Innen- und Außenecke einsetzbar sind, entstehen Raumerlebnisse, die ihresgleichen suchen.

Entscheidend für die Integrationsfähigkeit ist nicht nur die große Anzahl zur Verfügung stehender Spindkonfigurationen, sondern auch die Variationsvielfalt in der Materialwahl und der Oberflächengestaltung.


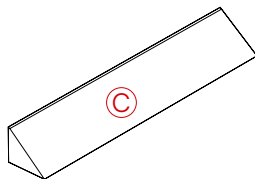
Bitte fragen Sie Ihren Bedarf objektbezogen an.





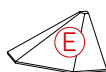
Ausführungsvarianten und Zubehör.

+ **Schrägdachaufsätze** ohne Spind: hinten ca. 230 mm hoch (= nichts kann auf dem Spind liegen bleiben!)



für Spindbreite	300	400	600	800	900	1200	1200
für Abteile	1x300	1x400	2x300	2x400	3x300	3x400	4x300
+ Best.-Nr.	+ 4531-70	+ 4541-70	+ 4532-70	+ 4542-70	+ 4533-70	+ 4543-70	+ 4534-70
+ Mehrpreis							


+ **Schrägdachaufsätze** für Ecke auf vorhandenem Eckspind



Ausführung	Innenecke	Außenecke
objektbezogen auf Anfrage		

+ **Sockel anstelle der Füße**, Ausführung aus Stahl, 100 mm hoch, höhenverstellbar

Farbe (Standard)	Schwarzgrau RAL 7021
Spindhöhe	1950
+ Best.-Nr.	+ 4500-700
+ Mehrpreis	



+ **Türen paarweise zueinanderschlagend***
Türen mit gemeinsamen Verschluss, Preis pro Paar

für Serie	45100-20	45100-22
Spindbreite	600	800
+ Best.-Nr.	+ 45107-20	+ 45107-22
+ Mehrpreis		

+ **Sockelverblendung**
Kunststoff Schwarzgrau, 60 oder 100 mm hoch, mit unterer Dichtlippe, selbstklebend

pro lfdm.	
60 mm hoch	100 mm hoch
+ 4400-7006	+ 4400-7002



HPL = Hochdruckschichtstoff

* Längere Lieferzeiten möglich

! Alle Maße in mm und alle Preise in €

Cambio

Zubehör und Zusatzausstattungen.

Erleben Sie Ihr Raumwunder.

Nutzen Sie Ihre C + P Umkleidespinde optimal aus. Mit dem durchdachten Spindzubehör von C + P ist das kein Problem. Die vielseitigen Inneneinrichtungslösungen sorgen dafür, dass kein Platz verschenkt wird. Sie werden staunen, was da alles zusätzlich in Ihren C + P Stahl-Spind passt.


Zusatzausstattungen im Spind

	Schuhschale aus Kunststoff, herausnehmbar, mit unteren Abstandhaltern	Kleiderbügel mit Wäschenetz Die klassische Variante, z.B. für Bäder oder Wellness-Anlagen	Kleiderbügel mit Multifunktionshaken Die Alternative ohne Netz, z.B. für Bereiche mit besonderen Hygieneanforderungen	Handtuchbügel verschiebbar, zur besseren Trocknung von großen Handtüchern
				
Best.-Nr.	4500-707	8501-04251	8501-04	4500-760
Preis				

Zusatzausstattungen im Gehäuse

Einsteckbarer Schuhboden

Einbauhöhe ca. 250,
einfach vom Nutzer nachrüstbar



Ausführung	Stahl beschichtet, Schwarzgrau	
für Abteillbreite	300	400
Best.-Nr.	4500-765	4500-766
Preis		

Sichtschutzblende außen,

Mehrpriis pro Abteil, für Abteiltrückwand
bei Rücken-an-Rücken-Aufstellung



Ausführung		
für Abteillbreite	300	400
Best.-Nr.	4500-10	4500-11
Preis		

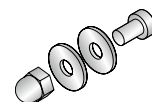
Trennwände

unterhalb des Ablagebodens



aus transluzentem Kunststoff, verschieb- und schwenkbar, pflegeleicht		
Trennwand HxB	1210 x 300	
Best.-Nr.	4500-705	
Preis		

Spindverbindung seitlich (1 Satz für 2 Spinde), zur Verbindung von 2 Spinden untereinander



Best.-Nr.	4500-715
Preis	



+ **Beschriftungssysteme**
auf Anfrage

Ordnung kann so einfach sein!

Nutzen Sie die Türinnenseiten Ihrer C+P Umkleidespinde als zusätzliche Ablagefläche.

Ihr Vorteil

- + Mehr Platz im Innenraum
- + Accessoires sind mit einem Griff zur Hand
- + Übersichtliche Aufbewahrung auch kleinerer Gegenstände
- + Benutzerfreundliche Handhabung



Ohne Zusatzeinrichtung

Mit Zusatzeinrichtung

Zusatzausstattungen für die Spindtür

Handtuchhalter
für **rechts** angeschlagene
Stahl- und Dekortüren



Handtuch- und Duschgelhalter
für **rechts** angeschlagene
Stahl- und Dekortüren



Badelatschen- und Schuhhalter
für **rechts** angeschlagene
Stahl- und Dekortüren



für Abteilbreite	300		400		300	400	300/400
Ausführung für Stahl-Türen	einwandig	doppelwandig	einwandig	doppelwandig	einwandig	einwandig	doppelwandig
Best.-Nr.	4500-775	4500-770R	4500-776	4500-771R	4500-777	4500-778	4500-773R
Preis							
Ausführung für Dekor-Türen	HPL-Türen		HPL-Türen		HPL-Türen		
Best.-Nr.	4500-7703R		4500-7713R		4500-7733		
Preis							

Spiegel

für Stahl- und Dekortüren, zur kundenseitigen Anbringung



Breite x Höhe	110 x 90	200 x 115
für Abteilbreite	300/400	300/400
Ausführung für Stahl-/Dekor-Türen	Glasspiegel, klein	Polierter Metallspiegel, groß
Best.-Nr.	00018-00	00019-00
Preis		

+ Schließsysteme

Auswahl → S. 214




Prefino

Für maximale Anforderungen.

**Es gibt Aufgaben, da müssen Spezialisten ran.
So, wie bei der Einrichtung von Umkleiden.**

Wo das entscheidende „Mehr“ an Raum, an Funktion und an Gestaltung gefordert ist – da ist Prefino in seinem Element:

- + Sie möchten attraktive und homogene **Glasfronten** mit von außen unsichtbaren Türbefestigungen?
- + Sie wünschen eine **doppelwandige Konstruktion**, in der Sie z.B. eine saubere Kabelführung für Online-Schließsysteme oder Innenbeleuchtung realisieren können?
- + Sie statten **Hygienebereiche** aus und legen Wert auf glatte Innenwände und Spindböden sowie Verblendungen für **optimale Reinigung und Desinfektion**?
- + Sie suchen ein auch **nachträglich veränderbares** Modulsystem für volle Flexibilität und Investitionssicherheit?
- + Sie verlangen ein breites Programm an **Spindvarianten** sowie möglichen **Türarten und -materialien**?
- + Sie wollen **Sonderwünsche** wahr machen, z.B. eine im Spinddach integrierte Raumbeleuchtung oder individuell bedruckte Spindfronten? Dann ist Prefino von C + P das richtige Programm für Sie!



Prefino verfügt über unzählige Individualisierungsmöglichkeiten. Deshalb freuen wir uns auf Ihre objektbezogene Anfrage, um Ihnen ein auf Ihre Anforderungen zugeschnittenes Angebot unterbreiten zu können.



Unternehmen

Farbkonzept

Umkleide & Garderobe



Werkstatt & Betrieb

Büro & Archiv

Prefino



Nehmen Sie Platz!

Je nach Gebäudekonzept kommen bei Umkleidespindanlagen verschiedenste Unterbauten zum Einsatz. Prefino ist flexibel – und deshalb auf alle Anforderungen bestens vorbereitet.

Neben den klassischen Fuß- und Sockelvarianten setzen sich integrierte Sitzbanklösungen immer mehr durch. Sei es die auskragende Sitzbank auf bauseitigem Sockel, die vorgebaute Sitzbank mit verkürzten Spindtüren oder die Sitzbank mit untergebauter Aufbewahrungsbox: Prefino ist die beste Wahl für ein ideales Ergebnis.

Alle hier gezeigten Unterbauten zeichnen sich durch eine hohe Reinigungsfreundlichkeit aus – auch wegen der sauber abgeschlossenen Ecklösungen. Für Sie bedeutet das ein Plus an Raumhygiene sowie einfache, schnelle und damit kostengünstige Reinigung. Die Variante mit untergebauter Aufbewahrungsbox erschließt darüberhinaus bislang ungenutzten Stauraum und bietet dadurch den Besuchern einen echten Zusatznutzen.

Wir freuen uns auf Ihre objektbezogene Anfrage.



Sitzbank mit untergebauter Aufbewahrungsbox:

Die Sitzfläche dient als Verschlussklappe, die nur vom Spindnutzer geöffnet werden kann. Sie sorgt für komfortable Unterbringung und leichte Entnahme von Taschen, Helmen und vielem mehr.



Eine saubere Lösung.

In Hygienebereichen (z.B. in der Lebensmittelindustrie) müssen Spindsysteme Besonderes leisten. Außerdem ist der Anschluss an die vorhandene Be- oder Entlüftungsanlage professionell zu lösen.



Unternehmen

Farbkonzept

Umkleide & Garderobe




Werkstatt & Betrieb

Büro & Archiv

Flex PLUS Trocknungsspinde

Trocknung und Wärme maximal flexibel.



2 Abteile für 1 Person













2 Abteile für 2 Personen



Die richtige Wahl, wo Mitarbeiter bei der Arbeit nass werden und neben der Kleidung viel persönliche Schutzausrüstung für den nächsten Einsatz zu trocknen, nach Wunsch vorzuwärmen und sicher unter Verschluss zu halten ist.

Die Umgebungsluft wird angesaugt und durch das im Schrägdach integrierte Lüftungs- / Heizungselement in den Spindinnenbereich geleitet. Dort tritt sie an verschiedenen Luftaustrittsöffnungen – z. B. an Rohren / Halterungen für Stiefel, Helm, etc. – wieder aus. Die entzogene Feuchtigkeit entweicht in den Umgebungsraum, was sich bei trockener Heizungsluft im Winter positiv auf das Raumklima auswirkt. Tropfwasser wird über die gelochte Edelstahlschale nach unten aus dem Abteil geleitet.

Die Betriebszeiten sind bequem via App steuerbar. Unabhängige Programmkreise für Lüftung und Heizung gewähren einen energiesparenden und effektiven Einsatz. Mit optional bestellbaren 230 Volt- Steckdosen ist eine zusätzliche Elektrifizierung z. B. für das Aufladen von E-Bike- oder sonstigen mobilen Akkus möglich.

Anzahl je Spind		2 Abteile für 2 Personen	2 Abteile für 1 Person
Helmhalter		2x	1x
Oberer Ablageboden		–	1x
Klappboden		2x	1x
Handschuhhalter		4x	4x
Seitliche Hakenleiste		2x	1x
Gelochte Edelstahlschale		2x	2x
Steckdosen im Abteil		optional bestellbar	
Trocknungskleiderbügel		–	2x
Metallspiegel, groß		2x	1x
Kleinteile-Depot		2x	1x
Schloss mit 2 Schlüsseln		2x	1x
Stiefelhalter		4x	4x

Produktinformationen

- + Flex PLUS Technologie: ermöglicht die schnellste Trocknung der Arbeitskleidung. Nasse Kleidung wird innerhalb von meist 1–3 Stunden besonders energieeffizient getrocknet!
- + Elektrische Leistungsaufnahme des im Schrägdach integrierten Lüftungs-/Heizungselementes beträgt in Standby < 0,15 W, Lüftungsbetrieb 8,8 W und Heizbetrieb 1000 W
- + Stabile Stahlkonstruktion mit multifunktionalem Modulsystem, aufschlagenden Türen und hochwertiger Einbrennbeschichtung
- + Korpushöhe 2100 mm (2200 mm inkl. Füße, 2350 mm inklusive Installations-Schrägdach)
- + Korpus und Stahltüren serienmäßig elektrolytisch verzinkt
- + Fronten aus Stahl oder HPL mit Holzdekor für noch attraktivere Optik
- + Doppelwandige Konstruktion für hohe Stabilität
- + Glatte Innenwände – hygienisch und reinigungsfreundlich
- + Gelochter Ablageboden für bessere Belüftung
- + Komfortable Bedienung der Steuereinheit via App (Apple oder Android), pro Spind steuerbar
- + Anschlusskabel mit Schuko-Stecker, Länge ca. 5 m.

Ausführungen

2 Abteile für 2 Personen

Abteillbreite 350 mm



Pro Abteil:

- 1 x Helmhalter
- 2 x Handschuhhalter
- 2 x Stiefelhalter
- 1 x Klappboden
- 1 x Hakenleiste
- 1 x Edelstahlwanne

Tür

- 1 x Spiegel (je Tür)
- 1 x Kleinteileschale
- 1 x Schloss

H 2350 x B 700 x T 600

auf Füßen

Best.-Nr. (Türen Stahl) 46113-2118

Preis

Best.-Nr. (Türen HPL) 46121-730

+ Mehrpreis

2 Abteile für 1 Person

Abteillbreite 350 mm



Abteil links:

- 1 x Helmhalter
- 4 x Handschuhhalter
- 4 x Stiefelhalter
- 1 x Klappboden
- 1 x Edelstahlwanne

Abteil rechts:

- 1 x Ablageboden
- 2 x Trocknungskleiderbügel
- 1 x Hakenleiste
- 1 x Edelstahlwanne

Tür

- 1 x Spiegel
- 1 x Kleinteileschale
- 1 x Schloss

H 2350 x B 700 x T 600

auf Füßen

Best.-Nr. (Türen Stahl) 46112-21181

Preis

Best.-Nr. (Türen HPL) 46121-730

+ Mehrpreis



Unser Energiespar-Tipp Für garantierte Trocknung:

Abends 3 Stunden Lüftertrocknung, morgens 1/2 Stunde Trocknung mit erwärmter Luft, steuerbar per App.

Trocknungsdiagramm



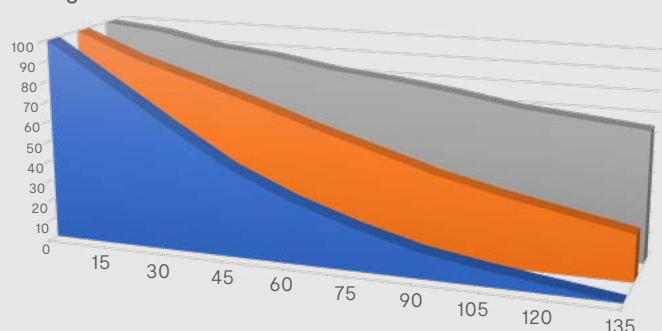
Kleidung

Messbedingungen: 22°C und 48% relative Feuchte

Flüssigkeitsmenge: 100ml

- Trocknung mit erwärmter Luft (38°C)
- Trocknung mit Luft in Raumtemperatur
- Ohne Zusatzmaßnahmen

Flüssigkeit ml



Schul- und Schließfachschränke



Schließfachschränke in Sideboardhöhe KiTa-/Grundschul-Spinde

Intro

Die stabilen Klassiker mit vielen Fachgrößen

- + Stabile Stahlkonstruktion mit hochwertiger Einbrennbeschichtung
- + 6 Fachhöhen, 2 Fachbreiten, 2 Fachtiefen für jeden Bedarf
- + Auch als Garderobenschrank nutzbar
- + Türen je nach Fachgröße ein- oder doppelwandig, in robustem Scharnierband aufgehängt, mit 170° Türöffnung
- + Attraktiver Schranksockel in Schwarzgrau
- + Jedes Fach mit Zylinderschloss und 2 Schlüsseln
- + Wahlweise andere Verschlüsse: Drehriegel, Sicherheits-Drehriegel, Hauptschließanlage, Safe-O-Mat-Schlösser
- + Auch mit Türen aus Acrylglas, serienmäßig mit Türöffnungsbegrenzer 90° erhältlich

Die „Kurzen“ für die Kleinen

- + Serienbeschreibungen: siehe Intro und Resisto
- + Serie Intro: 1 Fachgröße
- + Serie Resisto: 3 Fachgrößen
- + Dekor-Abdeckplatte DBS (Direktbeschichtete Spanplatte) 25 mm stark
- + Kindergarten-Spinde 300 mm tief, ein- und doppelstöckig
- + Grundschul-Spinde 500 mm tief, ein- und doppelstöckig

	Einwandige Türen	Doppelwandige Türen	Sichttüren mit Acrylglas	Rabaukensichere Türen	Türöffnungswinkel 170°	Integrierter Türöffnungsbegrenzer
Schließfachschränke Intro	●	●	●	–	●	90°*
Schulschränke Intro	–	●	–	–	●	90°
KiTa-/Grundschul-Spinde	●	–	–	–	–	optional
Schulschränke Resisto	–	–	–	●	–	80°
Schließfachschränke Resisto	–	–	–	●	–	80°

* Nur bei Türen mit Acrylglas



Classic PLUS Schließfachschränke → S. 80



Evolo PLUS Schließfachschränke → S. 134



Cambio Schließfachschränke → S. 176

Resisto

Die „rabaukensicheren“ Schränke mit Spezialtüren

- + Stabile Stahlkonstruktion mit hochwertiger Einbrennbeschichtung
- + 3 Fachhöhen und 2 Fachtiefen für jeden Bedarf
- + „Rabaukensichere“ Spezialtüren aus 1,5 mm starkem Stahl, mit Wölbung nach vorne, in robustem Drehstangen-Scharnier aufgehängt (resistent gegen Fußtritte!)
- + Integrierter Türöffnungsbegrenzer 80° serienmäßig
- + Schranksockel in Korpusfarbe
- + Jedes Fach mit Zylinderschloss und 2 Schlüsseln
- + Wahlweise andere Verschlüsse: Drehriegel, Sicherheits-Drehriegel, Hauptschließanlage, Safe-O-Mat-Schlösser
- + 30 mm Höhen-Niveauregulierung

Türaufhängung Scharnierband	Türaufhängung Drehstangen-Scharnier	Unterschiedliche Fachgrößen	Abteile für Motorradhelme	Abdeckplatte (DBS)	Sockel 100 mm	Füße	Höhen-niveauregulierung	Verschlussvarianten
●	–	●	B 400	–	●	–	–	●
●	–	–	B 400	●	●	–	–	●
–	–	●	–	–	●	●	–	optional
–	●	●	B 380	●	●	–	●	●
–	●	●	B 380	–	●	–	●	●

Intro

Schließfachschränke.

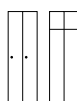
Das bietet die Serie Intro:

- + Stabile Stahlkonstruktion mit hochwertiger Einbrennbeschichtung
- + 6 Fachhöhen, 2 Fachbreiten, 2 Fachtiefen für jeden Bedarf
- + Alle Schränke mit attraktivem 100 mm hohem Sockel in Schwarzgrau
- + Türen ein- oder doppelwandig (siehe Einzelbeschreibungen)
- + Jede Tür mit Zylinderschloss und 2 Schlüsseln
- + Wahlweise andere Verschlussarten, z.B. Münzautomatenschloss
- + Jede Tür mit robustem Scharnierband aufgehängt und rechts angeschlagen, 170° Türöffnungswinkel
- + Alle Schränke mit Belüftungsöffnungen in der Rückwand und 20 mm Wandabstandhalter (reine Korpustiefe ca. 480 mm)



Best.-Nr. 8270-201

Maße und Ausführung



mit Sockel		Fächer	2	3	4
Sockelhöhe: 100		Breite	620	920	1220
Schrankschöhe: 1950		Lichte Durchlassmaße pro Tür HxBxT	1825 x 260 x 460	1825 x 260 x 460	1825 x 260 x 460
Schrankschtiefe: 500		Beschreibung	mit in der Höhe durchgehenden Türen , innen 1 Ablageboden und 1 stabile Garderobenstange aus Ovalprofil mit 3 verdrehsicheren Schiebehaken		
Türen einwandig, verstärkt		Best.-Nr.	8170-201	8170-301	8170-401
		Preis			



mit Sockel		Fächer	8	12	16
Sockelhöhe: 100		Breite	620	920	1220
Schrankschhöhe: 1950		Lichte Durchlassmaße pro Tür HxBxT	435 x 260 x 460	435 x 260 x 460	435 x 260 x 460
Schrankschtiefe: 500		Beschreibung	mit 4 Fächern übereinander		
Türen doppelwandig		Best.-Nr.	8470-201	8470-301	8470-401
		Preis			



Best.-Nr. 8570-401

+ Schrägdachaufsatz (nachrüstbar)
 Verhindert Liegenbleiben von Gegenständen
 + hinten ca. 230 mm hoch
 + für Korpus-tiefe 480 mm



für Schrankbreite	620	920	1220
Best.-Nr.	+ 8504-201	+ 8504-301	+ 8504-401

+ Mehrpreis

4	6	8	6	9	12
620	920	1220	620	920	1220
895x260x460	895x260x460	895x260x460	580x260x460	580x260x460	580x260x460
mit 2 Fächern übereinander , innen 1 stabile Garderobenstange aus Ovalprofil mit 3 verdrehsicheren Schiebehaken			mit 3 Fächern übereinander		
8270-201	8270-301	8270-401	8370-201	8370-301	8370-401

10	15	20	12	18	24
620	920	1220	620	920	1220
345x260x460	345x260x460	345x260x460	285x260x460	285x260x460	285x260x460
mit 5 Fächern übereinander			mit 6 Fächern übereinander		
8570-201	8570-301	8570-401	8670-201	8670-301	8670-401

+ Zubehör

Auswahl → S. 201



Best.-Nr. 8370-302



Best.-Nr. 8470-203

Maße und Ausführungen

Türen einwandig, verstärkt



mit Sockel

Sockelhöhe: 100
Schrankhöhe: 1950

Fächer	4	4	6	6
Breite	820	820	1220	1220
Tiefe	500	600	500	600
Lichte Durchlassmaße pro Tür HxBxT	895 x 360 x 460	895 x 360 x 560	895 x 360 x 460	895 x 360 x 560
Beschreibung	mit 2 Fächern übereinander , innen 1 stabile Garderobenstange aus Ovalprofil mit 3 verdrehsicheren Schiebehaken			
Best.-Nr.	8270-202	8270-203	8270-302	8270-303
Preis				



mit Sockel

Sockelhöhe: 100
Schrankhöhe: 1950

Fächer	8	8	12	12
Schrankbreite	820	820	1220	1220
Tiefe	500	600	500	600
Lichte Durchlassmaße pro Tür HxBxT	435 x 360 x 460	435 x 360 x 560	435 x 360 x 460	435 x 360 x 560
Beschreibung	mit 4 Fächern übereinander			
Best.-Nr.	8470-202	8470-203	8470-302	8470-303
Preis				

→ **Korpus- und Türenfarbe**

Farbkonzept → S. 48




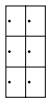
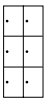
Unternehmen

Farbkonzept


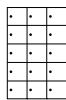

Umkleide & Garderobe

Werkstatt & Betrieb

Büro & Archiv



6	6	9	9
820	820	1220	1220
500	600	500	600
580x360x460	580x360x560	580x360x460	580x360x560
mit 3 Fächern übereinander			
8370-202	8370-203	8370-302	8370-303



10	10	15	15
820	820	1220	1220
500	600	500	600
345x360x460	345x360x560	345x360x460	345x360x560
mit 5 Fächern übereinander			
8570-202	8570-203	8570-302	8570-303

+ Zubehör

Zusatzausstattungen, Verschlüsse → S. 201

Intro

Das bietet die Serie Intro mit Türen aus Acrylglas:

- + Stabile Stahlkonstruktion mit hochwertiger Einbrennbeschichtung
- + 2 Schrankbreiten und 2 Fachhöhen für jeden Bedarf
- + Alle Schränke mit attraktivem 100 mm hohem Sockel in Schwarzgrau
- + Türen aus 8 mm starkem Acrylglas, serienmäßig mit Türöffnungsbegrenzer 90° ausgestattet
- + Jede Tür mit Zylinderschloss und 2 Schlüsseln
- + Wahlweise andere Verschlussarten, z.B. Münzautomatenschloss
- + Jede Tür mit robustem Scharnierband aufgehängt und rechts angeschlagen
- + Alle Schränke mit Belüftungsöffnungen in der Rückwand und 20 mm Wandabstandhalter (reine Korpus-tiefe ca. 480 mm)



Best.-Nr. 8470A302


Maße und Ausführungen

mit Türen aus Acrylglas und
3 oder 4 Fächern übereinander



mit Sockel

	Fächer	6	9	8	12
Sockelhöhe: 100	Breite	820	1220	820	1220
Schrankschöhe: 1750	Lichte Durchlassmaße pro Tür HxBxT	510 x 360 x 460	510 x 360 x 460	380 x 360 x 460	380 x 360 x 460
Schrankschtiefe: 500	Beschreibung	mit 3 Fächern übereinander		mit 4 Fächern übereinander	
	Best.-Nr.	8370A202	8370A302	8470A202	8470A302
	Preis				



Unternehmen

Farbkonzept

Umkleide & Garderobe

Werkstatt & Betrieb

Büro & Archiv

+ **Zubehör**

Zusatzausstattungen, Verschlüsse → S. 201

Das bietet die Serie Intro:

- + Stabile Stahlkonstruktion mit hochwertiger Einbrennbeschichtung
- + Fächer für Kinder leicht erreichbar
- + Schließfachschränke mit Dekor-Abdeckplatte aus DBS (Direktbeschichtete Spanplatte)
- + Alle Schränke mit attraktivem 100 mm hohem Sockel in Schwarzgrau
- + Doppelwandige Türen, serienmäßig mit Türöffnungsbegrenzer 90°
- + Jede Tür mit Zylinderschloss und 2 Schlüsseln
- + Jede Tür mit robustem Scharnierband aufgehängt und rechts angeschlagen
- + Alle Schränke mit Belüftungsöffnungen in der Rückwand und 20 mm Wandabstandhalter (reine Korpusstärke ca. 480 mm)
- + Abdeckplatten serienmäßig mit 20 mm Überstand hinten zur Vermeidung einer Lücke zwischen Wand und Schrank, z.B. durch Fußleiste (= Plattentiefe 500 mm)



Best.-Nr. 8573-201



Best.-Nr. 8573-301
+ 8573-7301 (Abdeckplatte ohne hinteren Überstand)

Maße und Ausführungen

mit 3 Fächern übereinander mit Dekor-Abdeckplatte 25 mm stark aus DBS, Türen doppelwandig



mit Sockel	Fächer	6	9
Sockelhöhe: 100	Breite	620	920
Schränkhöhe: 1250	Lichte Durchlassmaße pro Tür HxBxT	345 x 260 x 460	345 x 260 x 460
Schränktiefe 500	Beschreibung	mit 3 Fächern übereinander	mit 3 Fächern übereinander
	Best.-Nr.	8573-201	8573-301
	Preis		

+ **Abdeckplatten ohne hinteren Überstand** allseitig bündig mit Korpus, bitte Plattendekor angeben → S. 48



für Schrankbreite	620	920
Plattentiefe	480	480
Best.-Nr.	8573-7201	8573-7301




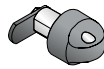
+ Mehrpreis



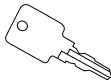
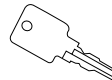

→ **Korpus- und Türenfarbe**

Farbkonzept → S. 48

Drehzylinderschlösser und Drehriegelverschluss

Preise pro Schloss	Basisausführung	Optional		
	Drehzylinderschloss	Drehzylinderschloss in Schwarz mit 2 Schlüsseln	Drehriegelverschluss	Sicherheits-Drehriegel
				
	bis 1000 verschiedene Schließungen	über Hauptschlüsselanlage mit Sicherungsschein*	über Hauptschlüsselanlage ohne Sicherungsschein	für Vorhangschloss (siehe auch Seite 83)
Best.-Nr.	8077-30	8000-01	8000-001	0003-00
Preis				

Schlüssel und Armband für Drehzylinderschlösser

Ersatzschlüssel für Drehzylinderschloss	Hauptschlüssel für Hauptschlüsselanlage	Perlon-Armband für Zylinderschlüssel	
			
Ersatzschlüssel für Schloss 8077-30	mit Sicherungsschein*	ohne Sicherungsschein	Farbe 51 schwarz , andere Farben ohne Mehrpreis, hierfür Farb-Nr. am Ende der Best.-Nr. anpassen . Bitte gewünschte Nummerierung angeben!
Best.-Nr.	0006-21	0011-00	0012-00
Preis			

Farb.-Nr.

- 51 schwarz
- 52 weiß
- 53 rot
- 55 blau
- 61 grün
- 67 gelb






+ SAFE-O-MAT Schlösser

zur Übersicht → S. 219

Vorhangschlösser

für Dreh- und Sicherheitsdrehriegel, Bügelstärke ca. 6 mm

			
Schließungen	Vorhänge-Schloss in Messingausführung, 2 Schlüssel bis 300	Sicherheits-Schloss aus Messing, Präzisionsstift-Zylinder, 2 Schlüssel bis 168.000	BURG-Zahlen-CODE-Schloss mit gehärtetem Stahlbügel mit 4-stelliger Zahlenkombination
Best.-Nr.	0002-10	0002-11	00002-14
Preis			

Schließ-Nr. nach Kundenwunsch

für Drehzylinderschloss (längere Lieferzeit)
Mehrpreis pro Schloss

Best.-Nr.	...-...99
+ Mehrpreis	auf Anfrage

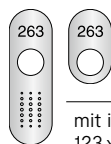
Nummernschilder

Nummerierung bitte angeben

Ausführung

Best.-Nr.

Preis



Nummernschilder im Schlossbereich, selbstklebend, lose zur einfachen Selbstmontage, nur für Zylinderschlösser geeignet

mit integriertem Türschutz, 123 x 39 x 1,0 mm

ohne integrierten Türschutz, 68 x 39 x 1,0 mm

Edelstahl-Nummernschild selbstklebend, 30 x 50 x 1,0 mm

263

Edelstahl

8501-06

+ Weiterer Türschutz/ Nummernschild



* erheblich längere Lieferzeit, Schlüssel aus Messing

! Alle Maße in mm und alle Preise in €

KiTa-Spinde

300 mm tief.

Das bieten die Kindergarten-Spinde:

- + Stabile Stahlkonstruktion mit hochwertiger Einbrennbeschichtung
- + Alle Abteile für Vorschulkinder leicht erreichbar, deshalb gut geeignet für Kindergarten und KiTa
- + In 2 Ausführungen mit durchgehenden Türen sowie 2 Türen übereinander (doppelstockig) erhältlich
- + Unterbau wahlweise mit Füßen oder Sockel
- + Türen rechts angeschlagen, in Drehbolzen gelagert, mit reinigungsfreundlichem Lochbild
- + Ausführung ohne Etikettenrahmen für kundenseitige Beschriftung
- + Komfortabler Türanschlagdämpfer für angenehmes Schließverhalten
- + Leichte Innenreinigung durch glatt auskehrbare Abteillböden



Best.-Nr. 480103-20

Variante: mit durchgehender Tür

Maße und Ausführung

mit Sicherheits-Drehriegel
Lichte Durchlassmaße pro Tür:
1105 x 230 x 265 (H x B x T)



mit Füßen

Spindhöhe: 1350
Spindtiefe: 300
Fußhöhe: 150

Abteile	1 x 300	2 x 300	3 x 300	4 x 300
Spindbreite	320	610	900	1190
Best.-Nr.	480103-10	480103-20	480103-30	480103-40
Preis				

mit Sockel

Spindhöhe: 1300
Spindtiefe: 300
Sockelhöhe: 100

Abteile	1 x 300	2 x 300	3 x 300	4 x 300
Spindbreite	320	610	900	1190
Best.-Nr.	480203-10	480203-20	480203-30	480203-40
Preis				

→ **Korpus- und Türenfarbe**

Farbkonzept → S. 48



Best.-Nr. 483203-30

- + Abteile mit stabiler Garderobenstange aus Ovalprofil und 3 verdrehsicheren Schiebehaken mit Systemaufnahme, z.B. für Kleiderbügel
- + Bei Modellen mit durchgehenden Türen zusätzlich 1 Ablageboden je Abteil, lichte Höhe über dem Ablageboden 320 mm
- + Ergonomischer Sicherheits-Drehriegelverschluss für Vorhangschloss mit Tür-Schutz als praktische Basisausstattung
- + Spindfüße (z.B. bei Modell 480103) aus Kunststoff = erhöhter Korrosionsschutz für den Spind!
- + Füße bei Korpusfarbe RAL 7035 in Lichtgrau, bei allen anderen Korpusfarben in Schwarz



Türöffnungs- begrenzer 90°

Preis pro Tür

Ausführung	90°
+ Best.-Nr.	+ 8505-02
+ Mehrpreis	

Variante: doppelstöckig

Maße und Ausführung

mit Sicherheits-Drehriegel
Lichte Durchlassmaße pro Tür:
536x230x265 (HxBxT)



mit Füßen

Spindhöhe: 1350
Spindtiefe: 300
Fußhöhe: 150

Abteile	1x300	2x300	3x300	4x300
Spindbreite	320	610	900	1190
Best.-Nr.	483103-10	483103-20	483103-30	483103-40
Preis				

mit Sockel

Spindhöhe: 1300
Spindtiefe: 300
Sockelhöhe: 100

Abteile	1x300	2x300	3x300	4x300
Spindbreite	320	610	900	1190
Best.-Nr.	483203-10	483203-20	483203-30	483203-40
Preis				

Grundschul-Spinde

500 mm tief.

Das bieten die Grundschul-Spinde:

- + Stabile Stahlkonstruktion mit hochwertiger Einbrennbeschichtung
- + Fußteil und Spindboden generell verzinkt für erhöhten Korrosionsschutz
- + Alle Abteile für Grundschulkinder leicht erreichbar
- + Aufbruchgeschützte Konstruktion gemäß Stufe C nach DIN 4547
- + Verstärkte Türen rechts angeschlagen mit Anschlagdämpfer, Belüftungs-Lochbild sowie Sicherheits-Drehriegelverschluss für Vorhangschloss
- + Türöffnungsbegrenzer 90° serienmäßig
- + Ausführung ohne Etikettenrahmen für kundenseitige Beschriftung
- + Einstöckige Spinde: Innen pro Abteil 1 fest verschweißter Ablageboden, darunter stabile Garderobenstange mit 3 verdrehsicheren Doppel-Schiebehaken
- + Doppelstöckige Spinde: Innen pro Fach 1 stabile Garderobenstange mit 3 verdrehsicheren Doppel-Schiebehaken



Variante: mit durchgehender Tür

Maße und Ausführung

mit Sicherheits-Drehriegel
Lichte Durchlassmaße pro Tür:
1429x240x477 (HxBxT)



bodenstehend	Abteile	1x300	2x300	3x300	4x300
Spindhöhe: 1530	Spindbreite	320	600	900	1200
Spindtiefe: 500	Best.-Nr.	0490005-10	0490005-20	0490005-30	0490005-40
	Preis				

mit Füßen	Abteile	1x300	2x300	3x300	4x300
Spindhöhe: 1630	Spindbreite	300	600	900	1200
Spindtiefe: 500	Best.-Nr.	0490105-10	0490105-20	0490105-30	0490105-40
Fußhöhe: 100	Preis				

mit Sockel	Abteile	1x300	2x300	3x300	4x300
Spindhöhe: 1630	Spindbreite	320	600	900	1200
Spindtiefe: 500	Best.-Nr.	0490205-10	0490205-20	0490205-30	0490205-40
Sockelhöhe: 100	Preis				

→ **Korpus- und Türenfarbe**

Farbkonzept → S. 48



Ausführung mit Sockel

- + Abteilböden glatt auskehrbar
- + Schmale Seitenkanten für homogene Optik in Reihenstellung, ohne Doppelungen an den Spindstößen
- + Zusätzliche Belüftung durch Lüftungsöffnungen in Abteilboden und -dach, als Selbst-Belüftungs-Konzept durch konstruktiv optimierten Strömungsverlauf
- + Wahlweise mit Füßen oder Sockel
- + Niveauregulierung serienmäßig
- + Füße aus Kunststoff, Sockel mit erhöhtem Korrosionsschutz, beides bei Korpus RAL 7035 in Lichtgrau, sonst in Schwarzgrau



Türöffnungsbegrenzer 90° als Serienausstattung

Variante: doppelstöckig Maße und Ausführung

mit Sicherheits-Drehriegel
Lichte Durchlassmaße pro Tür:
694x240x477 (HxBxT)



bodenstehend		1x300	2x300	3x300	4x300
Spindhöhe: 1530	Spindbreite	300	600	900	1200
Spindtiefe: 500	Best.-Nr.	0493005-10	0493005-20	0493005-30	0493005-40
	Preis				
mit Füßen		1x300	2x300	3x300	4x300
Spindhöhe: 1630	Spindbreite	300	600	900	1200
Spindtiefe: 500	Best.-Nr.	0493105-10	0493105-20	0493105-30	0493105-40
Fußhöhe: 100	Preis				
mit Sockel		1x300	2x300	3x300	4x300
Spindhöhe: 1630	Spindbreite	300	600	900	1200
Spindtiefe: 500	Best.-Nr.	0493205-10	0493205-20	0493205-30	0493205-40
Sockelhöhe: 100	Preis				

Resisto

Halbhohe Schließfachschränke.

Das bieten die halbhohe Schließfachschränke der Serie Resisto:

- + Stabile Stahlkonstruktion mit hochwertiger Einbrennbeschichtung
- + **Alle Fächer für Kinder leicht erreichbar, deshalb gut geeignet für Grundschulen und Kindergärten**
- + 2 verschiedene Tiefen: 540 und 640 mm (reine Korpus-tiefen 480 und 580 mm)
- + **Tiefe 640 mm ideal z.B. zur Unterbringung großer Sporttaschen**
- + Schließfachschränke mit Dekor-Abdeckplatte aus DBS (Direktbeschichtete Spanplatte) 25 mm stark
- + Alle Schränke mit attraktivem 100 mm hohem Sockel in Korpusfarbe und 30 mm Niveaugulierung
- + **Spezialtüren aus 1,5 mm Stahl, mit Wölbung nach vorne, absolut stabil und „rabaukensicher“**
- + Türanschlag rechts mit robustem Drehstangen-Scharnier
- + Jede Tür mit Zylinderschloss und 2 Schlüsseln
- + Integrierter Türöffnungsbegrenzer 80° und Wandbefestigung serienmäßig
- + Wahlweise andere Verschlussarten, z.B. Münzautomatenschloss oder elektronische Schließsysteme, möglich
- + Schränke mit Belüftungsöffnungen in der Rückwand und 20 mm Wandabstandhalter
- + Abdeckplatten serienmäßig mit 20 mm Überstand hinten

Maße und Ausführung

mit durchgehenden Türen

auf 100 mm hohem Sockel, innen pro Fach 1 Garderobenstange mit 3 Schiebehaken, mit Dekorabdeckplatte aus DBS



Höhe 1070	Fächer	2	2	3	3
	Breite	770	770	1150	1150
	Tiefe	540	640	540	640
	Lichte Durchlassmaße pro Tür HxBxT	870 x 320 x 460	870 x 320 x 560	870 x 320 x 460	870 x 320 x 560
	Beschreibung	mit 2 Fächern nebeneinander		mit 3 Fächern nebeneinander	
	Best.-Nr.	8271-272	8271-273	8271-372	8271-373
	Preis				



Best.-Nr. 8472-372
+ 8573-7372 (Abdeckplatte ohne hinteren Überstand)



Best.-Nr. 8573-372
+ 8573-7372 (Abdeckplatte ohne hinteren Überstand)

→ **Korpus- und Türenfarbe + Dekore**

Farb- und Dekorkonzept → S. 48

Diese Serie bietet das Plus an Fachvolumen für den größeren Unterbringungsbedarf



„Rabaukensicher“:
Durch die 1,5 mm starken Stahltüren mit Wölbung erreicht Resisto eine hervorragende Stabilität



Abdeckplatte:
Strapazierfähige DBS-Abdeckplatten schützen die Oberseiten der halb-hohen Schränke



Unternehmen

Farbkonzept

Maße und Ausführung

mit 2 Fächern übereinander
auf 100 mm hohem Sockel,
mit Dekorabdeckplatte aus DBS



Höhe 1070	Fächer	4	4	6	6
	Breite	770	770	1150	1150
	Tiefe	540	640	540	640
	Lichte Durchlassmaße pro Tür H x B x T	420 x 320 x 460	420 x 320 x 560	420 x 320 x 460	420 x 320 x 560
	Beschreibung	mit 2 Fächern nebeneinander		mit 3 Fächern nebeneinander	
	Best.-Nr.	8472-272	8472-273	8472-372	8472-373
	Preis				



Umkleide & Garderobe

Maße und Ausführung

mit 3 Fächern übereinander
auf 100 mm hohem Sockel,
mit Dekorabdeckplatte aus DBS



Höhe 1250	Fächer	6	6	9	9
	Breite	770	770	1150	1150
	Tiefe	540	640	540	640
	Lichte Durchlassmaße pro Tür H x B x T	336 x 320 x 460	336 x 320 x 560	336 x 320 x 460	336 x 320 x 560
	Beschreibung	mit 2 Fächern nebeneinander		mit 3 Fächern nebeneinander	
	Best.-Nr.	8573-272	8573-273	8573-372	8573-373
	Preis				



Werkstatt & Betrieb

Büro & Archiv

+ Zubehör

Verschlüsse → S. 212

+ Abdeckplatten
ohne hinteren Überstand

Auswahl → S. 212

Resisto

Schließfachschränke.

Das bietet die Serie Resisto:

- + Stabile Stahlkonstruktion mit hochwertiger Einbrennbeschichtung
- + 2, 4 oder 5 Fächer übereinander und 2 verschiedene Tiefen: 540 und 640 mm (reine Korpus-tiefen 480 und 580 mm)
- + Alle Schränke mit attraktivem 100 mm hohem Sockel in Korpusfarbe und 30 mm Niveau-regulierung
- + **Spezialtüren aus 1,5 mm Stahl, mit Wölbung nach vorne, absolut stabil und „rabaukensicher“**
- + Türanschlag rechts mit robustem Drehstangen-Scharnier
- + Jede Tür mit Zylinderschloss und 2 Schlüsseln
- + Serienmäßiger Türöffnungsbegrenzer 80° mit Soft-Anschlagdämpfer und Wandbefesti-gung
- + Wahlweise andere Verschlussarten, z.B. Münzautomatenschloss oder elektronische Schließsysteme, möglich
- + Schränke mit Belüftungsöffnungen in der Rückwand und 20 mm Wandabstandhalter

640 mm tief:


In der besonders geräu-migen 640 mm tiefen Variante der Schrankserie Resisto finden auch große Sporttaschen bequem ihren Platz.



Maße und Ausführung

mit **4 Fächern übereinander**
auf 100 mm hohem Sockel




	Höhe 1950	Fächer	4	4	8	8
		Breite	396	396	770	770
		Tiefe	540	640	540	640
		Lichte Durchlassmaße pro Tür HxBxT	420 x 320 x 460	420 x 320 x 560	420 x 320 x 460	420 x 320 x 560
		Beschreibung	mit 4 Fächern		mit 2 Fächern nebeneinander	
		Best.-Nr.	8470-172	8470-173	8470-272	8470-273
		Preis				

Maße und Ausführung

mit **5 Fächern übereinander**
auf 100 mm hohem Sockel



	Höhe 1950	Fächer	5	5	10	10
		Breite	396	396	770	770
		Tiefe	540	640	540	640
		Lichte Durchlassmaße pro Tür HxBxT	336 x 320 x 460	336 x 320 x 560	336 x 320 x 460	336 x 320 x 560
		Beschreibung	mit 5 Fächern		mit 2 Fächern nebeneinander	
		Best.-Nr.	8570-172	8570-173	8570-272	8570-273
		Preis				

→ **Korpus- und Türenfarbe**

Farbkonzept → S. 48



Best.-Nr. 8470-272



12	12
1150	1150
540	640
420 x 320 x 460	420 x 320 x 560
mit 3 Fächern nebeneinander	
8470-372	8470-373



15	15
1150	1150
540	640
336 x 320 x 460	336 x 320 x 560
mit 3 Fächern nebeneinander	
8570-372	8570-373



Best.-Nr. 8570-372



+ **Weiteres Zubehör**

Verschlüsse, Nummernschilder → S. 212

+ **Schrägdachaufsatz**
und Zusatzausstattungen

Auswahl → S. 212

Resisto


Großraum-Schließfachschränke.

Maße und Ausführung

doppelstöckig

auf 100 mm hohem Sockel, innen pro Fach 1 Garderobenstange mit 3 Schiebehaken




	Höhe 1950	Fächer	2	2	4	4
		Breite	396	396	770	770
		Tiefe	540	640	540	640
		Lichte Durchlassmaße pro Tür HxBxT	870 x 320 x 460	870 x 320 x 560	870 x 320 x 460	870 x 320 x 560
		Beschreibung	mit 2 Fächern		mit 2 Fächern nebeneinander	
		Best.-Nr.	8270-172	8270-173	8270-272	8270-273
		Preis				

Maße und Ausführung

Kombi-Schränke

auf 100 mm hohem Sockel




	Höhe 1950	Breite	1150	1150	1150	1150
		Tiefe	540	640	540	640
		Lichte Durchlassmaße pro Tür HxBxT	420/870 x 320 x 460	420/870 x 320 x 560	420/870 x 320 x 460	420/870 x 320 x 560
		Beschreibung	mit 2 + 4 + 2 Fächern, innen pro großem Fach 1 Garderobenstange mit 3 Schiebehaken		mit 4 + 2 + 4 Fächern, innen pro großem Fach 1 Garderobenstange mit 3 Schiebehaken	
		Best.-Nr.	8070-3722	8070-3732	8070-3723	8070-3733
		Preis				

Maße und Ausführung

Kombi-Schränke

auf 100 mm hohem Sockel



	Höhe 1950	Breite	1150	1150	1150	1150
		Tiefe	540	640	540	640
		Lichte Durchlassmaße pro Tür HxBxT	336/870 x 320 x 460	336/870 x 320 x 560	336/870 x 320 x 460	336/870 x 320 x 560
		Beschreibung	mit 2 + 5 + 2 Fächern, innen pro großem Fach 1 Garderobenstange mit 3 Schiebehaken		mit 5 + 2 + 5 Fächern, innen pro großem Fach 1 Garderobenstange mit 3 Schiebehaken	
		Best.-Nr.	8070-3720	8070-3730	8070-3721	8070-3731
		Preis				

→ Korpus- und Türenfarbe

Farbkonzept → S. 48



6	6
1150	1150
540	640
870x320x460	870x320x560
mit 3 Fächern nebeneinander	
8270-372	8270-373



Integrierter Türöffnungsbegrenzer 80°



Best.-Nr. 8270-272
mit Sonderausstattung
(Safe-O-Tronic Schlösser)

Großraum-Schließfachschränke

Diese Schränke bieten das Plus an Fachvolumen – z.B. als Taschenschrank im Fitnessbereich, in den auch große Sporttaschen komfortabel hineinpassen oder auch als Schulschrank für große Schulranzen.



Best.-Nr. 8070-3733



Best.-Nr. 8070-3730
mit Sonderausstattung (Safe-O-Tronic Schlösser)

+ **Schrägdachaufsatz**
und Zubehör


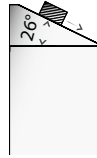
Auswahl → S. 212

Resisto

Zubehör und Verschlüsse.

Schrägdachaufsatz

hinten ca. 230 mm hoch,
für nachträglichen Aufbau,
verhindert Liegenbleiben von
Gegenständen, Korpus-tiefe
480/580





für Schrankbreite	396	396	770	770	1150	1150
für Korpus-tiefe	480	580	480	580	480	580
Best.-Nr.	8504-172	8504-173	8504-272	8504-273	8504-372	8504-373

Preis

Abdeckplatten ohne hinteren Überstand

allseitig bündig mit Korpus,
für halbhohle Schränke der S. 206.
Bitte Plattendekor angeben, siehe S. 52




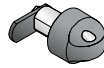


DBS-Platte 	für Schrankbreite	770	770	1150	1150
	Plattentiefe	480	580	480	580
	Stärke 25 mm	•	•	•	•
	+ Best.-Nr.	+ 8573-7272	+ 8573-7273	+ 8573-7372	+ 8573-7373
	+ Mehrpreis				

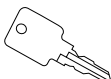
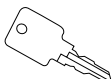
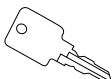
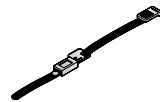
DBS = Direktbeschichtete Spanplatte






Drehzylinderschlösser und Drehriegelverschluss


Preise pro Schloss	Basisausführung	Optional		
	Drehzylinderschloss	Drehzylinderschloss in Schwarz mit 2 Schlüsseln	Drehriegelverschluss	Sicherheits-Drehriegel
				
	bis 6000 verschiedene Schließungen	über Hauptschlüsselanlage mit Sicherungsschein*	über Hauptschlüsselanlage ohne Sicherungsschein	für Vorhangschloss
Best.-Nr.	8570-70	8570-711	8570-710	0003-00
Preis				8500-718

Schlüssel und Armband für Drehzylinderschlösser

	Ersatzschlüssel für Drehzylinderschloss	Ersatzschlüssel für Hauptschlüsselanlage	Hauptschlüssel für Hauptschlüsselanlage	Perlon-Armband für Zylinderschlüssel
				
	Ersatzschlüssel für Schloss 8570-70	mit Sicherungsschein*	ohne Sicherungsschein*	mit Sicherungsschein*
		ohne Sicherungsschein*	mit Sicherungsschein*	ohne Sicherungsschein*
				Farbe 51 schwarz , andere Farben ohne Mehrpreis, hierfür Farb-Nr. am Ende der Best.-Nr. anpassen : 51 schwarz, 52 weiß, 53 rot, 55 blau, 61 grün, 67 gelb
				Bitte gewünschte Nummerierung angeben!
Best.-Nr.	0006-21	0010-11	0006-00	0011-00
Preis				0012-00
				8501-0551

Optionales Zubehör und Vorhangschlösser für Dreh- und Sicherheitsdrehriegel, Bügelstärke ca. 6 mm.

				Schließ-Nr. nach Kundenwunsch
	Vorhänge-Schloss in Messingausführung, 2 Schlüssel	Sicherheits-Schloss aus Messing, Präzisionsstift-Zylinder, 2 Schlüssel	BURG-Zahlen-CODE-Schloss mit gehärtetem Stahlbügel	für Drehzylinderschloss (längere Lieferzeit) Mehrpreis pro Schloss
Schließungen	bis 300	bis 168.000	mit 4-stelliger Zahlenkombination	Best.-Nr. ...-...99
Best.-Nr.	0002-10	0002-11	00002-14	+ Mehrpreis auf Anfrage
Preis				

	Nummernschilder im Schlossbereich, selbstklebend, lose zur einfachen Selbstmontage, nur für Zylinderschlösser geeignet				Edelstahl-Nummernschild selbstklebend, 30x50x1,0 mm
	Nummerierung bitte angeben				
	mit integriertem Türschutz, 123x39x1,0 mm		ohne integrierten Türschutz, 68x39x1,0 mm		
Ausführung	Kunststoff	Edelstahl	Kunststoff	Edelstahl	Edelstahl
Best.-Nr.	4902-0601	4901-0601	4902-0611	4901-0611	8501-06
Preis					



+ SAFE-O-MAT-Schlösser zur Übersicht → S. 219



+ Weiterer Türschutz/Nummernschild

* erheblich längere Lieferzeit, Schlüssel aus Messing

Elektronische Schließsysteme



Zu den Schließsystemen →

C+P hat schon viele Schrankanlagen mit elektronischen GANTNER-Schließsystemen ausgestattet. Fragen Sie an – wir beraten Sie gerne!

Moderne Schrankschließsysteme von GANTNER

Die Anforderungen an moderne Schrank- und Schließfächer sind ganz klar: Sie müssen einfach zu verwalten, unkompliziert in der Bedienung und vor allem sicher sein. Eigenschaften, die jede GANTNER Lösung erfüllt.

Die Identifikation und damit die Bedienung von GANTNER Schlössern erfolgt intuitiv und komfortabel mit einem berührungslosen Datenträger (Chip), der in eine Karte, in ein Armband, einen Schlüsselanhänger oder eine Uhr integriert ist. Alternativ lassen sich die Schränke auch via Handy-App bedienen.

Schrankschließsysteme von GANTNER integrieren sich perfekt in ganzheitliche Lösungen. Mit dem gleichen berührungslosen Datenträger

wird ein einzigartiges Kundenerlebnis quer durch die gesamte Anlage geschaffen: Vom Ticketing-Webshop angefangen, über die Zutrittslösung am Eingang bis hin zur bargeldlosen Bezahlung.

Das Produktportfolio umfasst zentralversorgte Systeme mit Netzteil, welche durch eine Schrankverwaltungssoftware gesteuert und verwaltet werden. Alternativ bieten sich batterieversorgte Schrank Schlösser an, welche eine besonders einfache Nachrüstung erlauben. Was allen gemein ist: Die einfache Bedienung und der flexible Einsatz für alle Arten von Schränken, Spinden, Miet- und Wertfächern sowohl für häufig wechselnde Benutzer als auch für persönlich zugewiesene Schränke.

GAT NET.Lock

- + Bedienung mit Chip-Karte, Schlüsselanhänger oder Armband
- + Verwaltung und Steuerung über die eLoxx Suite Software (on premise, cloud oder embedded)
- + Automatisches Öffnen aller Schränke
- + Alarmierung bei Aufbruchversuchen
- + Statistische Auswertungen einfach erstellbar
- + Statusübersicht aller Schränke am PC inklusive Auslastungsübersicht
- + Autorisierung für eine oder mehrere Personen pro Schrank definierbar
- + Intuitiv bedienbar – eindeutige LED Statusanzeige
- + Automatischer Selbstabgleich und hohe Leserreichweite
- + Wartungskostenfrei
- + Notfallbetrieb bei Serverausfall
- + Hohe Qualität und Langlebigkeit



Verkabeltes Schrankschloss GAT NET.Lock

GAT ECO.Lock

- + Bedienung des Schrankes mit Chip-Karte, Schlüsselanhänger oder Armband
- + Keine Verkabelung notwendig
- + Einfache Nachrüstung bestehender Schränke
- + Intuitiv bedienbar
- + Ins Zutrittssystem integrierbar
- + Autorisierung für eine oder mehrere Personen pro Schrank definierbar
- + Freie Schrankwahl oder personalisierte Schrankzuordnung
- + Hohe Qualität und Langlebigkeit (auch der Batterien)
- + Klare und eindeutige Statusanzeige am Schrank
- + Kombination von Batterie- und Kabelschlössern möglich
- + Geringe Wartungskosten



Batteriebetriebenes Schrankschloss GAT ECO.Lock

GAT ECO.Side Lock

- + Die Low-Power Technology von GANTNER sorgt für eine Nutzungsdauer von ca. zehn Jahren – ohne Batteriewechsel
- + Akustische und optische Alarmfunktionen am Schrank
- + Keine Störung der Schrankästhetik – vollständig innenliegende Montage
- + Vor Vandalismus geschützt (keine externen Teile)
- + Intuitive Einhandbedienung
- + Einfache Montage, keine Verkabelung – geeignet für alle Schrankmaterialien
- + Vielfältige Betriebsarten – freie Schrankwahl, persönlicher Schrank oder zeitlich limitierter Schrank
- + Mehrere Hauptschlüssel



Batteriebetriebenes Schrankschloss GAT ECO. Side Lock

GT7 Terminal

- + Universelles Terminal mit unterschiedlichen Apps für verschiedene Anwendungen
- + Robuste Hardware mit Touchdisplay und integriertem RFID Leser
- + Einbau- und Anbauvarianten verfügbar
- + Verschiedene Schnittstellen zur flexiblen Einbindung in ein Gesamtsystem
- + Info App: Auslesen der Schranknummer aus dem Datenträger
- + Access App: Zur Zutrittssteuerung erhältlich
- + G7 Connect Service: Cloudbasierte Inbetriebnahme und Backup (für noch mehr Sicherheit)



GT7 Terminal mit Info-App

Schließsysteme:

Beispiele aus vielen Möglichkeiten.

Elektronisches PIN-Code-Schloss 3780

Ob bei freier Schrankwahl oder bei fest zugeordneten Schließfächern und Schränken – das 3780 ist die perfekte Lösung, wenn beim Schrankverschluss aus organisatorischen Gründen auf Schlüssel verzichtet werden soll.

Ein 4-stelliger Zahlencode sorgt anstelle eines Schlüssels für die sichere Ver- und Entriegelung des Schanks oder Schließfachs. Auf den Punkt gebracht, das PIN-Code-Schloss von Euro-Locks steht für:

- + Einfache Anwendung
- + Schnelle Montage
- + Kompatibel mit den gängigsten Standardlochbildern für Zylinderschlösser
- + Einfache Bedienung und Codeeinstellung
- + Sofort betriebsbereit
- + Notöffnung durch Master-Key-Funktion bei Batterieausfall
Im Falle eines übersehenen Batterie-Endes (und einem dann notwendigen Öffnen des Schrankfachs) kann das Schloss mittels des integrierten Schließzylinders per Master-Key mechanisch geöffnet und somit vor zerstörender Öffnung bewahrt werden.



Lieferbar in den Farben Silber und Schwarz



Alle Vorteile auf einen Blick

- + Private, Public und Technical Modus
- + Betrieb mit 2 Batterien Typ AA
- + 4-stelliger Nutzer-Code
- + 6-stelliger Master-Code, 6-stelliger Technical-Code
- + Bis zu 80.000 geprüfte Schließzyklen mit einem Satz Batterien
- + Batterie-Statuswarnung über LED
- + Hauptschlüssel (optional)
- + Akustiksignal (ein/ausschaltbar)
- + Funktionsanzeige über LED
- + Stabiles Zinkdruckguss-Gehäuse und Griff

Hinweis:
Bei Nachkäufen von Schlössern benötigen wir immer die Angabe des Ursprungs-Auftrages und des Schranktyps.

C+P hat schon viele Schrankanlagen mit elektronischen Schließsystemen ausgestattet. Fragen Sie an – wir beraten Sie gerne!

Mechanisches Zahlenschloss WF 1401 und 2112



Die mechanischen WF-Zahlenschlösser zeichnen sich durch einfache Bedienung, robuste Ausführung und funktionelles Design aus – die preisgünstige Alternative zu elektronischen PIN-Schlössern.

- + Wartungsfrei, da rein mechanisch, 10.000 frei programmierbare Nutzer-Codes
- + Schließzylinder für Serviceschlüssel (zum Zurücksetzen und für Notöffnungen)
- + Beim WF 1401 für feste Nutzer wird der Code nach jeder Nutzung automatisch verwischt, bleibt aber gespeichert
- + Beim WF 2112 für wechselnde Nutzer wird der Code vor jeder Nutzung neu eingestellt und vom Nutzer manuell verwischt



Mechanisches Münzpfandschloss 1606

Das erste Münzpfandschloss, das als echtes Hebelschloss bei nahezu allen Stahlchränken einsetzbar ist oder nachgerüstet werden kann. Die kompakte Bauweise bietet gerade bei kleineren Fächern erhebliche Platz- und Kostenvorteile gegenüber herkömmlichen Münzpfandschlössern.

- + Wartungsfrei, da rein mechanisch
- + Hauptschlüsselfähig
- + Komfortable frontseitige Bedienung, selbsterklärendes Design, keine Anleitung erforderlich
- + Praktischer Wendeschlüssel mit angenehm großem Griffbereich
- + Schließzylinder mit Zentrierung als Einsteckhilfe, auch von Menschen mit Handicap leicht zu bedienen
- + Robuste Ausführung und kompakte, runde Form = kaum Angriffsfläche für Gewalt oder Vandalismus
- + Diebstahlsichere Verwahrung der Münze während der Schließperiode durch zwei kräftige Metallklauen
- + Standardmäßig für 1-Euro-Münzen, auf Anfrage diverse Fremdwährungen möglich



Elektronisches PIN-CODE-Schloss 1904



Das PIN-CODE-Schloss 1904 ist ein batteriebetriebenes, netzunabhängiges Stand-Alone-Hebelschloss.

Die Elektronik bietet zahlreiche einstellbare Funktionen und Betriebsmodi. Bedienung und Programmierung werden durch optische und akustische Signale unterstützt.

- + Flexibel einstellbar für feste oder wechselnde Nutzer, frei wählbare Master- und User-Codes, Besetztanzeige und Batteriewarnung
- + AUTO-AUF-TIMER (automatische Türöffnung zu einem einstellbaren Zeitpunkt) im Public-Modus
- + Schließzylinder für Serviceschlüssel für Notöffnungen und mehr:
- + Bedienteil samt Batterie mittels Serviceschlüssel ohne Öffnen der Schranktür werkzeuglos abnehmbar – zum bequemen Programmieren und Batteriewechsel an jedem Ort (praktisch z.B. bei niedrig liegenden Fächern)
- + Batteriewechsel unter Beibehaltung sämtlicher Codes und Einstellungen
- + Je nach Betriebsmodus bis zu 100.000 Schließzyklen mit einer einzelnen handelsüblichen 1,5V AA Alkaline Batterie

Elektronisches RFID-Schloss 1905

Das RFID-Schloss 1905 ist ein batteriebetriebenes und netzunabhängiges System, das nur mit den von WF zertifizierten und initialisierten Transpondern (13.56 MHz Mifare Ultralight) funktioniert. Damit ist es überall dort erste Wahl, wo Schlösser und Transponder perfekt und störungsfrei miteinander harmonisieren sollen.

Als Transponder stehen Karten, Anhänger oder Armbänder zur Auswahl.

- + Maße, Batteriezugang, Riegel, Serviceschlüssel und mechanischer Aufbau identisch mit PIN-CODE-Schloss 1904
- + Zahlreiche einstellbare Funktionen und Betriebsmodi für feste und wechselnde Nutzer (Private/Public)
- + AUTO-AUF-TIMER (automatische Türöffnung zu einem einstellbaren Zeitpunkt) im Public-Modus
- + Read/Write-System, bei dem Informationen auch vom Schloss auf den Transponder übertragen werden
- + Einfache Programmierung über mitgelieferte Transponder mittels NFC-fähigem Smartphone und kostenloser App



- + Besetzterkennung im Public-Modus: Nur ein einziger Transponder pro Schloss programmierbar
- + Im Private-Modus können bis zu 8 Transponder pro Schloss angelernt und wieder entfernt werden
- + Informationen wie Schrank- oder Fachnummern bei Bedarf vom Berechtigten auslesbar
- + Je nach Betriebsmodus bis zu 80.000 Schließzyklen mit einer einzelnen handelsüblichen 1,5V AA Alkaline Batterie

Alle Schlösser sind innovative Made-in-Germany-Produkte und ausschließlich zur Anwendung im Innenbereich geeignet.


Kombiniertes RFID- und PIN-Code Schloss SAFE-O-TRONIC® access LS

SAFE-O-TRONIC® access ersetzt die üblichen Zylinderhebelschlösser durch elektronischen Schließkomfort. Damit gehört die aufwändige Schlüsselverwaltung endgültig der Vergangenheit an. In einzigartiger Weise werden PIN-Code- und RFID-Technologie kombiniert.



Schlüssellos – per PIN-Code

Der persönliche PIN-Code lässt sich bequem durch leichtes Berühren der Tastenfelder eingeben. Die Programmierung der Schließanlage mit Master-Codes ist optional auch zeitsparend per RFID-Card möglich.



Berührungslos – per RFID-Card

Für die Nutzung per RFID-Datenträger (z.B. Karte, Armband oder Schlüsselanhänger) genügt das Vorhalten des Datenträgers an das Lesefeld. Sämtliche RFID-Technologien gemäß ISO 14443 A (z.B. MIFARE®) stehen zur Verfügung.



SAFE-O-TRONIC®
access LS 101
PIN-Code-Schloss



SAFE-O-TRONIC®
access LS 200
PIN-Code-Schloss
mit RFID-Programmier-
und RFID-Master-
Funktion



SAFE-O-TRONIC®
access LS 300
RFID-Schloss



SAFE-O-TRONIC®
access LS 400
Kombiniertes RFID-
und PIN-Code-Schloss



Alle Vorteile auf einen Blick:

- + **Standards einfach adaptieren**
Schranktüren, die für die üblichen Standard-
hebelzylinder vorgerichtet sind, lassen sich
ganz einfach mit SAFE-O-TRONIC® access
ausstatten bzw. nachrüsten. Das spart schon
bei der Montage Zeit und Kosten.
- + **Flexibel managen**
Unterschiedliche Benutzergruppen organisieren
Sie spielend leicht per PIN-Code (z.B. Tages-
gäste), RFID-Chipkarte (z.B. Clubmitglieder
und Personal).
- + **Komfortabel bedienen**
Für die Eingabe des persönlichen PIN-Codes
genügt eine leichte Berührung der Tastenfelder
(kapazitive Technologie). RFID-Datenträger
werden zur Identifizierung einfach vor das
Lesefeld gehalten. Die Tastatur ist abnutzungs-
frei und erleichtert den Einsatz in Feuchträumen
wie Schwimmbädern und Saunabereichen.
- + **Schrankkapazitäten optimieren**
Vielfältige Funktionen zum Schutz vor Fachreser-
vierungen optimieren Ihre Schrankkapazitäten.
So können Sie die Schlösser z.B. so programmi-
ren, dass sich Ihre Schränke zu einem von Ihnen
gewählten Zeitpunkt selbsttätig öffnen (z.B. auto-
matische Nacht-Öffnung) oder gesperrt werden.
- + **Kontrolliert öffnen**
Für den Fall, dass ein Schrank durch das Personal
geöffnet werden muss, stehen neben konventio-
nellen Masterschließungen auch Masterschließ-
ungen zur Verfügung, die lediglich das Öffnen,
nicht aber das unkontrollierte Wiederverschließen
erlauben. So erhöhen Sie die Sicherheit für Ihre
Gäste und schützen Ihr Personal vor falschen
Verdächtigungen.
- + **Offline-Schließanlagen online organisieren**
Das kartenbasierte Netzwerk SAFE-O-TRONIC®
CyberNet bietet Ihnen Online-Komfort für
Offline-Schließanlagen.
- + **Zeitsparend programmieren**
Per SystemKeys programmieren Sie Ihre
Schließanlage im Handumdrehen.
- + **Komfortabel kontrollieren**
Zu Kontrollzwecken lassen sich die Schließ-
vorgänge protokollieren, ausdrucken,
auswerten und zweifelsfrei nachweisen.
- + **Universell einsetzen**
Das schlanke SAFE-O-TRONIC® access
LS Designschloss ist für rechte und linke Schrank-
türen und auch für speziell geformte Türen
optimal geeignet.
- + **Individuell gestalten**
Ob Schranknummerierung oder Logo,
SAFE-O-TRONIC® access ist offen für Ihre
individuellen Gestaltungswünsche.

Bitte fragen Sie Ihren Bedarf objektbezogen an.

Münzautomaten-schlösser

C + P bietet für seine Schließfach- und Umkleidespinde Münzautomaten-Schließsysteme der Marke SAFE-O-MAT an. Schränke mit diesen Schließsystemen sind geeignet für den Einsatz in öffentlichen Einrichtungen und Institutionen wie Schwimmbädern, Sportstätten, Schulen, Universitäten, Fitness- und Freizeitanlagen, aber auch Einkaufszentren, Messen, Bibliotheken oder Krankenhäusern.

SAFE-O-MAT-Systeme gibt es in verschiedenen Modell-Varianten:

Die **Modelle mit 2-Münz-Einwurf** sind u.a. als Pfandschloss sowie als kombiniertes Pfand-/Kassierschloss erhältlich.

- + Das **Pfandschloss twin-coin** erlaubt dem Nutzer, beim Münzeinwurf zwischen zwei verschiedenen Münzen zu wählen. So ersparen sich Betreiber wie Nutzer das Wechseln von Münzen.
- + Beim **kombinierten Pfand-/Kassierschloss twin-coin multi-use** wirft der Gast neben einer Münze die als Gebühr abkassiert wird, eine Pfandmünze ein, die er erst nach Beendigung der Schranknutzung zurück erhält. So kann der Gast „sein“ Fach zwischendurch so oft – kostenfrei – öffnen, wie er möchte. Darüber hinaus schützt die eingeworfene Pfandmünze vor Schlüsseldiebstahl.
- + Optional ist das **Pfand-/Kassierschloss** auch für andere Münzkombinationen erhältlich.

Die Funktion der Schließsysteme

Vor Benutzung ist der Schlüssel fest im Schloss blockiert, die Schranktür ist offen. Nach Einwurf der vorgeschriebenen Münze(n), bzw. der Wertmarke kann die Tür geschlossen und der Schlüssel abgezogen werden. Garderobe bzw. Wertsachen sind sicher aufbewahrt. Der Schlüssel verbleibt beim Benutzer. Sobald der Benutzer seinen Schrank wieder öffnet, fällt die Münze bzw. Wertmarke in die vorgesehene Auffanghalterung. Der Schlüssel ist wieder im Schloss blockiert und der Schrank für den nächsten Gast sofort einsatzbereit.

Praxisgerechte Schlüssel-Logistik

Schlüssel-Armbandsets und gleichlautende Nummerierungen an Schrank und Armband (Zusatzausstattungen) sorgen für praxisgerechten Einsatz. Schlüssel mit einclipbaren Nummernplättchen machen die Organisation der Schrankschließanlage besonders effizient und komfortabel. Die Nummernplättchen kann der Betreiber selber jederzeit – sekundenschnell und ohne Werkzeug – in den Schlüsselkopf einclipen. Aufwändiges manuelles Prägen und Befestigen entfällt. Das sorgt für mehr Flexibilität und Zeitgewinn bei der Nummerierung und Zuordnung der Benutzerschlüssel. In Form von Nummern-Sets à 50 Stück können die fertig laserbeschrifteten Nummernplättchen vor Ort lagermäßig vorgehalten werden.



Pfandschloss twin-coin

Zusätzliche Sicherheit

Das Schließsystem SAFE-O-MAT verfügt standardmäßig über ein Wechselzylindersystem, mit dem sich Notöffnungen (bei Schlüsselverlust) mittels Notöffnungsschlüssel durch kontrollierbaren Zylinderwechsel realisieren lassen.

Dem Gast, der seinen Schlüssel verloren hat, kann sofort geholfen werden. Der verlorene Schlüssel wird zu keinem Sicherheitsrisiko, denn durch den neuen (ausgewechselten) Schließzylinder passt er nicht mehr.

Besonderer Vorteil dieser Lösung: Durch den sekundenschnellen Zylinderwechsel bei Schlüsselverlust entfällt die unwirtschaftliche Anschaffung von Zweit- und Drittschlüsseln für jedes Schloss ebenso wie das damit verbundene Sicherheitsrisiko. Die Vorhaltung einiger weniger Ersatzzylinder genügt! Zudem entfallen die Risiken eines herkömmlichen Hauptschlüsselsystems, bei welchem der Verlust des Hauptschlüssels die Sicherheit der gesamten Schließanlage in Frage stellt.

Wird dennoch ein konventioneller Hauptschlüssel gewünscht, z.B. um bei unerlaubter Fachreservierung die Pfandmünze als „Bußgeld“ zu entnehmen, so ist dies auf Wunsch möglich. Lassen Sie sich von uns individuell und objektbezogen beraten.

Die Vorteile von Münzautomatenschlössern auf einen Blick:

- + **Senkung der Betriebskosten**
Die personalaufwändige Schlüsselausgabe bzw. -zurücknahme entfällt.
- + **Schutz vor Schlüsselverlust**
Der Garderobenschlüssel wird selbsttätig im Schloss festgehalten, bis der Schrank benutzt wird. Nach Öffnen des Schrankes ist der Schlüssel automatisch wieder blockiert und kann nicht versehentlich mitgenommen werden.
- + **Zeitersparnis für den Nutzer**
Lästiges Warten an der Schlüsselausgabe entfällt.
- + **Bessere Ausnutzung der Schrankkapazität**
Der Schrank kann mehrmals am Tag von verschiedenen Besuchern benutzt werden.



Kassierschloss twin-coin multi-use

Ausführungen Schlüsselköpfe und Armbänder

Serienmäßig werden die SAFE-O-MAT-Schlösser mit **Standard-Schlüsselkopf** geliefert. Zu diesem passt das ebenfalls serienmäßige Standard-Armbandset 1, bei dem das Armband quer durch den Schlüssel geführt wird:



Auf Anfrage ist der **Kugelhalter-Schlüsselkopf** und das dazu passende Armbandset 2 lieferbar. Dieses hat eine Schlüsselschutztasche, in welcher der Schlüssel in Längsrichtung untergebracht wird.



Ebenfalls auf Anfrage ist der **Kugelring-Schlüsselkopf**. Dieser ist nicht für Armbänder, sondern nur für Nummern-Anhänger mit Schlüsselring geeignet:



Bitte entscheiden Sie sich vor der Bestellung für die gewünschte Variante, denn die Ausführungen sind **nicht nachrüstbar!**

Sitz- und Garderobenbänke

Robust und variabel.



Stapelbänke Serie 855

Die Stapelbaren

- + Stabile Konstruktion aus Rundrohr-Stahlgestell mit hochwertiger Einbrennbeschichtung
- + Auflage aus klarlackierten Buche-Massivholzlatten
- + Bänke sind stapelbar
- + Kunststoff-Bodengleiter
- + Anlieferung fertig montiert



Sitz- und Garderobenbänke BASIC

Die bewährten Bänke mit Holz- und Kunststoff-Leisten

- + Stabile Vierkantrrohr-Konstruktion aus Stahl mit hochwertiger Einbrennbeschichtung
- + Sitzflächen, Rückenlehnen und Hakenleisten aus gerundeten Hartholzleisten, naturlackiert
- + Alternativ Kunststoff-Sitzleisten mit Stahlkern
- + Verstellbare Bodengleiter für einen einfachen Niveausgleich (10 mm)
- + Hakenleisten mit Kunststoff-Doppelkleiderhaken, verdeckt nach DIN 7917
- + Lieferung vormontiert für schnelleren Nutzungsbeginn
- + Optionaler Schuurost, auch nachträglich montierbar



Zu den Produkten →



zu den Solid Bänken

NEU
Solid
Bänke



zu den Solid Bänken



Sitz- Garderobenbänke

NICHT MEHR VERFÜGBAR

Die Feuchtraum-Bänke mit HPL-Sitzfläche

- + Stabile Vierkantrrohr-Konstruktion aus Stahl
- + **Gestelle und Schuhroste serienmäßig elektrolytisch verzinkt** und hochwertig einbrennbeschichtet
- + Sitzflächen, Rückenlehnen und Hakenleisten aus Vollkernplatte (HPL, 13 mm stark) mit Dekoroberfläche
- + Verstellbare Bodengleiter für einfachen Niveausgleich (10 mm)
- + Hakenleisten mit Kunststoff-Doppelkleiderhaken, verdeckt nach DIN 7917
- + Lieferung vormontiert für schnelleren Nutzungsbeginn
- + Optionaler Schuhrost, auch nachträglich montierbar



Projektlösungen Classic PLUS → S. 60



Projektlösungen Evolo PLUS → S. 98



Wand- und Standgarderoben → S. 234

Stapelbänke Serie 855



Best.-Nr. 3x8552-000

Das bieten die stapelbaren Sitzbänke Serie 855:

- + Stabile Konstruktion
- + Füße aus Rundrohr-Stahlgestell Ø 25 mm, Lackierung RAL 7021 Schwarzgrau pulverbeschichtet
- + Auflage aus drei klarlackierten Buche-Massivholzlatten 80x20 mm
- + Sitzfläche 300 mm tief, Sitzhöhe 460 mm
- + Bänke sind stapelbar
- + Abriebfeste Kunststoff-Bodengleiter in schwarz
- + Anlieferung fertig montiert

Maße und Ausführung

Maße und Ausführung		T T	T T T	T T T T
Höhe: 460	Breite	1200	1600	2000
Tiefe: 460	Best.-Nr.	8550-000	8551-000	8552-000
	Preis			



Best.-Nr. 8550-000



Best.-Nr. 8551-000



Best.-Nr. 8552-000

Sitz- und Garderobenbänke Basic

NEU
Solid
Bänke



zu den Solid Bänken

Das bieten die Sitz- und Garderobenbänke BASIC:

- + Stabile Vierkanrohr-Konstruktion 30x30 mm aus Stahl mit hochwertiger Einbrennbeschichtung
- + Sitzflächen, Rückenlehnen und Hakenleisten aus allseitig gehobelten und abgerundeten Buche-Hartholzleisten, im Profil 60x25 mm, klarlackiert, mit naturgegebenen Farbunterschieden
- + Alternativ Kunststoff-Sitzleisten mit Stahlkern für alle Modelle ohne Mehrpreis lieferbar
- + Verstellbare Bodengleiter für einfachen Niveaueausgleich (10 mm)
- + Hakenleisten mit Kunststoff-Doppelkleiderhaken, verdeckt nach DIN 7917
- + Lieferung vormontiert für schnelleren Nutzungsbeginn
- + Optionaler Schuhrost, auch nachträglich montierbar
- + Gestell-Serienfarbe Schwarzgrau RAL 7021



Best.-Nr. 8052-000



Best.-Nr. 8051-010
+ Kunststoff-Sitzleisten 8000-9010

Maße und Ausführung

Freistehende Sitzbank

Gestell in Schwarzgrau RAL 7021 (Standard)

Höhe: 420
Tiefe: 353



Breite
Füße
Best.-Nr.
Preis

10
4
8050-000

10
4
8051-000

10
6
8052-000

Best.-Nr.
Preis

8050-010


8051-010

8052-010

NICHT MEHR VERFÜGBAR

NICHT MEHR VERFÜGBAR

NICHT MEHR VERFÜGBAR



Zubehör

NEU
Solid
Bänke




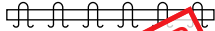
zu den Solid Bänken



Best.-Nr. 8078-2101

Wandgarderobe

Hakenleiste zur Wandmontage mit Kunststoff-Doppelhaken, inkl. 20 mm Wandabstandhalter

		
Breite	996	1496
Doppelhaken	4	6
Tiefe	68	68
Best.-Nr.	8078-2101	8078-2111
Preis		

NICHT MEHR VERFÜGBAR

NICHT MEHR VERFÜGBAR



Comfort-Garderobenhaken

Zusätzliche Funktionen

- + Kombiniertes Hut- und Doppel-Kleiderhaken
- + Individuell hinterlegbares Nummernschild (durch eigene Motive, Nummerierung o.ä.)
- + Kleiderhaken nach hinten gespreizt (verdeckt nach DIN 7917)

Gefertigt in modernem Design und aus hochwertigem Kunststoff.



Schuhroste

Mit 5 Querstreben aus Vierkantholz für nachträgliche Montage an Solid Bänke ohne Schuhroste. (Doppelseitig nutzbar, je Seite 25 cm nutzbar)

Breite	1000	1300	1960
Best.-Nr.	8050-7100	8051-7100	8052-7100
Mehrpreis			

NICHT MEHR VERFÜGBAR

NICHT MEHR VERFÜGBAR

NICHT MEHR VERFÜGBAR



(+) Kunststoff-Sitzleisten mit Stahlkern

	Lichtgrau	Weiß	Schwarzgrau
+ Best.-Nr.	+ 8000-7035	+ 8000-9010	+ 8000-7021
+ Mehrpreis			

NICHT MEHR VERFÜGBAR

NICHT MEHR VERFÜGBAR

NICHT MEHR VERFÜGBAR

Ein- und doppelseitige Garderobenbänke Basic



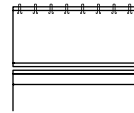
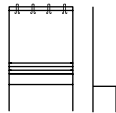
NEU
Solid
Bänke

zu den Solid Bänken

Best.-Nr. 8051-110

Maße und Ausführung

**Einseitige
Garderobenbank**
Gestell in Schwarzgrau
RAL 7021 (Standard)



Höhe: 1710
Sitzhöhe: 420

Breite 1000

1500

1960

Tiefe 403

403

403

Füße 4

4

6

Doppelhaken

8

8

Best.-Nr.

8051-110

8052-110

Preis



**NICHT MEHR
VERFÜGBAR**

**NICHT MEHR
VERFÜGBAR**

**NICHT MEHR
VERFÜGBAR**



Best.-Nr. 8050-110

8051-110

8052-110

Preis



Comfort-Garderobenhaken
mit austauschbarer
Individualbeschriftung



Bodengleiter mit
10 mm Niveaueausgleich



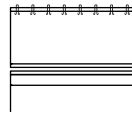
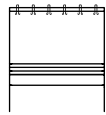
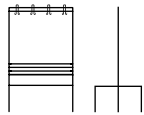
Unternehmen

Farbkonzept

Umkleide & Garderobe

Doppelseitige Garderobenbank

Gestell in Schwarzgrau RAL 7021 (Standard)



Breite	1000	1500	1960
Tiefe	NICHT MEHR VERFÜGBAR		
Füße	NICHT MEHR VERFÜGBAR		
Doppelhaken	2x4	2x6	2x8
Best.-Nr.	8050-200	8051-200	8052-200
Preis	NICHT MEHR VERFÜGBAR		
Best.-Nr.	8050-210	8051-210	8052-210
Preis			

NEU
Solid
Bänke

zu den Solid Bänke



Best.-Nr. 8050-200
+ Kunststoff-Sitzleisten 8000-7021

Werkstatt & Betrieb

Büro & Archiv

Sitz- und Garderobenbänke Comfort

NEU
Solid
Bänke



zu den Solid Bänken

Das bieten die Feuchtraum-Bänke mit HPL-Sitzfläche COMFORT:

- + Stabile Vierkantrrohr-Konstruktion 30x30 mm aus Stahl
- + Gestelle und Schuhroste serienmäßig **elektrolytisch verzinkt** und hochwertig einbrennbeschichtet
- + Sitzflächen, Rückenlehnen und Hakenleisten aus Vollkernplatte (HPL, 13 mm stark) mit Dekoroberfläche
- + Verstellbare Bodengleiter für einfachen Niveaueausgleich (10 mm)
- + Hakenleisten mit Kunststoff-Doppelkleiderhaken, verdeckt nach DIN 7917
- + Lieferung vormontiert für schnelleren Nutzungsbeginn
- + Optionaler Schuhrost, auch nachträglich montierbar
- + Gestell-Serienfarbe: Schwarzgrau RAL 7021



Best.-Nr. 8060-410



Best.-Nr. 8061-010

Maße und Ausführung

Freistehende Sitzbank

Gestell in Schwarzgrau RAL 7021 (Standard)

Höhe: 401
Tiefe: 353
Sitzhöhe: 401

Breite
Füße

NICHT MEHR VERFÜGBAR

NICHT MEHR VERFÜGBAR

NICHT MEHR VERFÜGBAR



ohne
Schuh-
rost

Best.-Nr.
Preis

8060-000

8061-000

8062-000



mit
Schuh-
rost

Best.-Nr.
Preis

8060-010

8061-010

8062-010

Freistehende Sitzbank mit Rückenlehne

Höhe: 796
Tiefe: 407
Sitzhöhe: 401

Breite
Füße

NICHT MEHR VERFÜGBAR

NICHT MEHR VERFÜGBAR

NICHT MEHR VERFÜGBAR



ohne
Schuh-
rost

Best.-Nr.
Preis

8060-300

8061-300

8062-300



mit
Schuh-
rost

Best.-Nr.
Preis

8060-310

8061-310

8062-310



Unternehmen

Farbkonzept

Umkleide & Garderobe

Werkstatt & Betrieb

Büro & Archiv

Maße und Ausführung

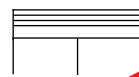
Doppelseitige Sitzbank mit Rückenlehne

Höhe: 796
Tiefe: 760
Sitzhöhe: 401

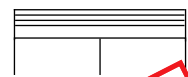
Breite
Füße



NICHT MEHR VERFÜGBAR



NICHT MEHR VERFÜGBAR



NICHT MEHR VERFÜGBAR



Best.-Nr.
Preis

8060-400

8061-400

8062-400



Best.-Nr.
Preis

8060-410

8061-410

8062-410

NEU
Solid
Bänke



zu den Solid Bänken

NEU
Solid
Bänke



zu den Solid Bänken



Best.-Nr. 8062-110



Best.-Nr. 8060-210

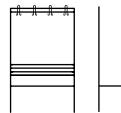
Maße und Ausführung

Einseitige Garderobenbank

Gestell in Schwarzgrau RAL 7021 (Standard)

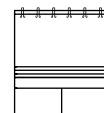
Höhe: 1710
Tiefe: 407
Sitzhöhe: 401

Breite
Füße
Doppelhaken
Best.-Nr.
Preis



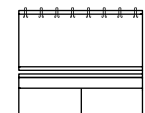
1000
4
4
8060-100

NICHT MEHR VERFÜGBAR



1500
4
6
8061-100

NICHT MEHR VERFÜGBAR



1960
6
8
8062-100

NICHT MEHR VERFÜGBAR



Best.-Nr.
Preis

8060-110

8061-110

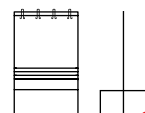
8062-110

Doppelseitige Garderobenbank

Gestell in Schwarzgrau RAL 7021 (Standard)

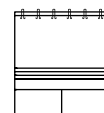
Höhe: 1710
Tiefe: 760
Sitzhöhe: 401

Breite
Füße
Doppelhaken
Best.-Nr.
Preis



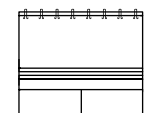
1000
2
2
8060-200

NICHT MEHR VERFÜGBAR



1500
2
2x8
8061-200

NICHT MEHR VERFÜGBAR



1960
2
2x8
8062-200

NICHT MEHR VERFÜGBAR



Best.-Nr.
Preis

8060-210

8061-210

8062-210

Zubehör & Dekore

NEU
Solid
Bänke




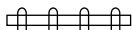
zu den Solid Bänken



Best.-Nr. 8078-4101

Wandgarderobe

Hakenleiste zur Wandmontage mit Kunststoff-Doppelhaken, inkl. 20 mm Wandabstandhalter



Breite	996	1496
Tiefe	60	60
Doppelhaken	4	6
Best.-Nr.	8078-4101	8078-4111
Einzelpreis		

NICHT MEHR VERFÜGBAR

NICHT MEHR VERFÜGBAR



Comfort-Garderobenhaken

- + Kombiniertes Hut- und Doppel-Kleiderhaken
- + Individuell hinterlegbares Nummernschild (durch eigene Motive, Nummerierung o.ä.)
- + Kleiderhaken nach hinten gespreizt (verdeckt nach DIN 7917)



Schuhroste

mit 5 Querstreben aus Vierkantrohr, 100 mm hohen Einbauschuhroste, die Schuhe elektrolytisch verzinkt und eichengeeignet sind. AL 702

Breite	1000	1500	1900
Best.-Nr.	8060-7100	8061-7100	8062-7100
Preis			

NICHT MEHR VERFÜGBAR

NICHT MEHR VERFÜGBAR

NICHT MEHR VERFÜGBAR



Sitzflächen, Rückenlehnen und Hakenleisten aus Hochdruckschichtstoff / HPL (High Pressure Laminate), 13 mm stark, mit Dekoroberfläche



Bodengleiter mit 10 mm Niveauausgleich

+ HPL-Dekore

Auswahl → S. 51

Für jeden etwas Offene Garderobensysteme.



Wand- und Standgarderoben

Die nützlichen Helfer fürs Foyer


- + Stabile Konstruktion aus Stahl und Aluminium
- + Funktionelles und anpassungsfähiges Design
- + Zwischengrößen in 100-mm-Schritten problemlos möglich
- + Standgarderoben optional mit Rollen für mobilen Einsatz (auf Anfrage)
- + Optionale Doppel-Nummerierung zur Verwendung als „Theatergarderobe“
- + Zwei Schirmständer-Varianten
- + Lieferung zerlegt mit einfacher Montageanleitung



Offene Garderoben und Schließfachschränke

Die typischen Büro-Garderoben in Endlosbauweise

- + Stabile Stahlkonstruktion mit hochwertiger Einbrennbeschichtung
- + 2 Fachbreiten (breite Version für Motorradhelm geeignet)
- + Flexibles Endlossystem aus Schließfachschränken, Zwischenteilen und Abschlusswänden, jederzeit erweiterbar
- + Türöffnungsbegrenzer 90° serienmäßig
- + Kleiderbügel mit Spezialaufhängung (macht Diebstahl uninteressant)
- + Doppelwandige Türen mit Zylinderschloss und 2 Schlüsseln



Zu den Produkten →

Wand- und Standgarderoben

Das bieten die Wand- und Standgarderoben:

Wandgarderoben A und B:

- + Querprofil und Hakenleiste aus silberfarbenen eloxiertem Aluminium
- + Seitliche Profile Modell B aus Stahl, silbermetallic beschichtet (Strukturlack)

Wand- und Standgarderoben C bis G:

- + Alle silberfarbenen Profile aus eloxiertem Aluminium
- + Alle dunklen Profile und Gestelle aus Stahl, dunkelgrau beschichtet (Strukturlack)
- + Alle Garderobenhaken und Kleiderbügel aus Kunststoff, dunkelgrau
- + Lieferung erfolgt zerlegt mit einfacher Montageanleitung
- + **Wandgarderoben C und D im Maß 400 mm bis 3000 mm Breite in 100-mm-Schritten bestellbar - fragen Sie an!**



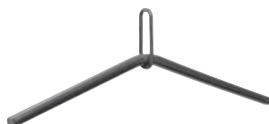
Maße und Ausführung

Wandgarderoben

	(A)	(B)
Höhe	80	160
Breite	1000	1000
Tiefe	80	330
Anzahl Haken	10	19
Anzahl Kleiderbügel	-	-
Best.-Nr.	99004-000064	99004-000063
Preis		

	(C)	(D)
Höhe	160	300
Breite	1000	1000
Tiefe	150	540
Anzahl Haken	10	-
Anzahl Kleiderbügel	-	10
Best.-Nr.	99004-000039	99004-000012
Preis		

- + **Ersatz-Kleiderbügel** für Garderoben D und G, aus Kunststoff dunkelgrau, selbstausrichkend



Best.-Nr.	99004-000060
Preis	

- + **Nummerierung** für alle Standgarderoben mit Haken, bestehend aus selbstklebendem Nummernschild und passender Haken-Garderoben-Marke, beides Kunststoff schwarz mit weißer Nummerierung (bitte angeben).

Kunststoff-Nummernschild

29x24 mm, selbstklebend, nummerierbar von 1 bis 999

Best.-Nr.	99004-000061
Preis	

Kunststoff-Ausgabenummer

65x32 mm, gleichlautend mit Nummernschild nummerierbar

Best.-Nr.	99004-000062
Preis	




Garderobe einseitig mit 19 Haken



Ⓔ

Garderobe doppelseitig mit 38 Haken



Ⓕ

Garderoben einseitig mit 10 Kleiderbügel



Ⓖ

Maße und Ausführung

Standgarderoben

Höhe	1700	1700	1700
Breite	1000	1000	1000
Tiefe	410	600	600
Anzahl Haken	19	38	-
Anzahl Kleiderbügel	-	-	10
Best.-Nr.	99004-000001	99004-000002	99004-000003
Preis			

Schirmständer mit Tropfschale

Silberfarbene Profile aus eloxiertem Aluminium, dunkle Profile aus Stahl, dunkelgrau beschichtet (Strukturlack). Tropfschale mit Gummi belegt.



Höhe: 530	Breite	700	1000
Tiefe: 220	Beschreibung	für 5 Regenschirme	für 7 Regenschirme
	Best.-Nr.	99004-000004	99004-000005
	Preis		

Serie 8070

Offene Garderoben.



Türöffnungsbegrenzer 90°



Breites Fach (z.B. für Motorradhelm) aus Mod. 82700

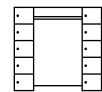


Best.-Nr. 80700-00



Best.-Nr. 80710-00

Maße und Ausführungen



Offene Garderoben

Höhe: 1950
Tiefe: 480

Breite	740	960	1430	1870
Beschreibung	1 Schrank mit 5 Fächern, Nr. 80700-10, 1 Kopfboden, 1 Hutablage mit 5 Kleiderbügeln, 1 Schuhrost, 1 Abschluss-Seitenwand	1 Schrank mit 5 Fächern, Nr. 82700-10, doppelt breit, 1 Kopfboden, 1 Hutablage mit 5 Kleiderbügeln, 1 Schuhrost, 1 Abschluss-Seitenwand	2 Schränke mit je 5 Fächern, Nr. 80700-10, 1 Kopfboden, 1 Hutablage mit 10 Kleiderbügeln, 1 Schuhrost	2 Schränke mit je 5 Fächern, Nr. 82700-10, doppelt breit, 1 Kopfboden, 1 Hutablage mit 10 Kleiderbügeln, 1 Schuhrost
für Personen	5	5	10	10
Lichte Durchlassmaße pro Fach HxBxT	345 x 190 x 460	345 x 410 x 460	345 x 190 x 460	345 x 410 x 460
Best.-Nr.	80700-00	82700-00	80710-00	82710-00
Preis				

→ Korpus- und Türenfarbe

Farbkonzept → S. 48

Das bietet die Serie 8070:

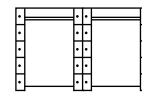
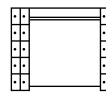
- + Stabile Stahlkonstruktion mit hochwertiger Einbrennbeschichtung
- + Erweiter- und veränderbares Endlossystem
- + Doppelwandige Flügeltüren
- + Alle Türen mit Türöffnungsbegrenzer 90°
- + Zylinderschloss mit 2 Schlüsseln
- + Zwei Fachgrößen
- + Schränke links und rechts vorgerichtet für Zwischenteile
- + Kleiderbügel mit Spezialaufhängung (macht Diebstahl uninteressant)
- + Hutablage und Schuhroste aus Vierkantrrohr, Schwarzgrau beschichtet, Sockel in Korpusfarbe
- + Die Lieferung der Garderoben erfolgt zerlegt mit einfacher Montageanleitung
- + Asymmetrische Garderoben sind auch spiegelbildlich montierbar



Best.-Nr. 80730-00



Best.-Nr. 80730-20



954

2 Abschlusswände,
Nr. 8074-00,
1 Kopfboden,
1 Hutablage mit
10 Kleiderbügel,
1 Schuhrost,
1 Rückwand, Nr. 8071-02

10

-

8071-03

1410

1 Schrank mit 10 Fächern,
Nr. 80700-20,
1 Kopfboden,
1 Hutablage mit
10 Kleiderbügel,
1 Schuhrost,
1 Abschluss-Seitenwand

10

345x190x460

80720-00

2100

1 Schrank mit 10 Fächern,
Nr. 80700-20,
1 Schrank mit 5 Fächern,
Nr. 80700-10,
1 Kopfboden,
1 Hutablage mit 15 Kleiderbügel,
1 Schuhrost

15

345x190x460

80730-00

2840

2 Schränke mit je 5 Fächern,
Nr. 80700-10,
1 Schrank mit 10 Fächern,
Nr. 80700-20,
2 Kopfböden,
2 Hutablagen mit je 10 Kleiderbügel,
2 Schuhroste

20

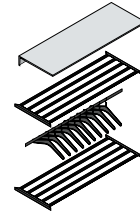
345x190x460

80730-20

Zubehör für offene Garderobensysteme

Zwischenteile

Breite	500	950	1400
Tiefe	480	480	480
	1 Kopfboden, 1 Hutablage mit 5 Kleiderbügel , 1 Schuhrost für Nr. 80700-00 und 82700-00	1 Kopfboden, 1 Hutablage mit 10 Kleiderbügel , 1 Schuhrost für Nr. 80710, 80720, 8270-00 und 80730-20	1 Kopfboden, 1 Hutablage mit 15 Kleiderbügel , 1 Schuhrost für Nr. 80730-00
Best.-Nr.	8070-01	8071-01	8073-01
Preis			



Rückwände

Höhe: 1950



Seitliche Abschlusswand

Höhe: 1950 mm
Tiefe: 480 mm



Breite	500	950	1400
Best.-Nr.	8070-02	8071-02	8073-02
Preis			

Breite	20
Best.-Nr.	8074-00
Preis	



Verkürzte Tür

für Briefeinwurf bei Serie 80700/82700
(Mehrpreis pro Tür/längere Lieferzeit möglich)

Best.-Nr.	8000-25
Preis	

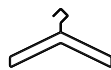


Doppel-Garderobenhaken für hohen Bedienungskomfort,
mit integrierter Aufhängung für Kleiderbügel

Kleiderbügel



Standard
Hartholz schwarz lackiert
(mit Spezialaufhängung)



Edelstahl
(mit konventioneller Aufhängung)

Best.-Nr.	8000-061	8000-063
Preis		

Serie 8070

Schließfachschränke.









Best.-Nr. 80700-40



Best.-Nr. 82700-20

Maße und Ausführung

						
Höhe: 1950 Tiefe: 480	240	460	680	900	460	900
Beschreibung	mit 5 Fächern übereinander	mit 5 Fächern über- und 2 Fächern nebeneinander = 10 Fächer	mit 5 Fächern über- und 3 Fächern nebeneinander = 15 Fächer	mit 5 Fächern über- und 4 Fächern nebeneinander = 20 Fächer	mit 5 Fächern übereinander (doppelt breit)	mit 5 Fächern über- und 2 Fächern nebeneinander (doppelt breit) = 10 Fächer
Lichte Durchlassmaße pro Fach HxBxT	345x190x460	345x190x460	345x190x460	345x190x460	345x410x460	345x410x460
Best.-Nr.	80700-10	80700-20	80700-30	80700-40	82700-10	82700-20
Preis						




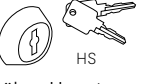

→ **Korpus- und Türenfarbe**

Farbkonzept → S. 48

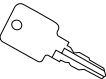
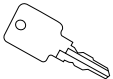
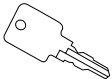

Serie 8070

Zubehör für Schließfachschränke.

Drehzylinderschlösser und Drehriegelverschluss

Preise pro Schloss	Basisausführung	Optional			Drehriegel-Verschluss
	Drehzylinderschloss	Drehzylinderschloss in Schwarz mit 2 Schlüsseln			
					
	bis 1000 verschiedene Schließungen	bis 6000 verschiedene Schließungen	über Hauptschlüsselanlage mit Sicherungsschein	über Hauptschlüsselanlage ohne Sicherungsschein	für Vorhangschloss
Best.-Nr.	8077-30	8077-300	8000-01	8000-001	0003-00
Preis					

Schlüssel und Armband für Drehzylinderschlösser

						
	Ersatzschlüssel für Drehzylinderschloss	Ersatzschlüssel für Hauptschlüsselanlage		Perlon-Armband für Zylinderschlüssel		
	Ersatzschlüssel für Schloss 8077-30/8077-300	mit Sicherungsschein*	ohne Sicherungsschein*	mit Sicherungsschein*	ohne Sicherungsschein	
					Farbe 51 schwarz , andere Farben ohne Mehrpreis, hierfür Farb-Nr. am Ende der Best.-Nr. anpassen: 51 schwarz, 52 weiß, 53 rot, 55 blau, 61 grün, 67 gelb	
					Bitte gewünschte Nummerierung angeben!	
Best.-Nr.	0006-00	0010-11	0006-00	0011-00	0012-00	8501-0551
Preis						

* erheblich längere Lieferzeit, Schlüssel aus Messing



Vorhangschlösser

für Drehriegelverschluss,
Bügelstärke ca. 6 mm



Messingausführung,
2 Schlüssel, bis 300
versch. Schließungen

Markenschloss in Messing-
ausführung mit Präzisions-
stift-Zylinder, 2 Schlüssel, bis
168.000 versch. Schließungen

BURG-Zahlen-CODE-Schloss
mit gehärtetem Stahlbügel,
mit 4-stelliger Zahlenkombination

Best.-Nr.

0002-10


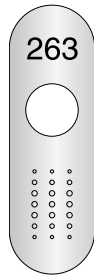
0002-11

00002-14

Preis

Nummernschilder

Numerierung bitteangeben



Nummernschilder im Schlossbereich, selbstklebend, lose zur einfachen Selbstmontage,
nur für Zylinderschlösser geeignet

Edelstahl-
Nummernschild
selbstklebend,
30 x 50 x 1,0 mm

mit integriertem Türschutz,
123 x 39 x 1,0 mm

ohne integrierten Türschutz,
68 x 39 x 1,0 mm

Ausführung

Kunststoff

Edelstahl

Kunststoff

Edelstahl

Edelstahl

Best.-Nr.

4902-0601

4901-0601

4902-0611

4901-0611

8501-06

Preis

Schließ-Nr. nach Kundenwunsch

Mehrpreis pro Schloss

für Drehzylinderschloss
(längere Lieferzeit)



Best.-Nr.

...-...99

+ Mehrpreis

auf Anfrage

+ Weiterer Türschutz/
Nummernschilder



! Alle Maße in mm und alle Preise in €

Branchen- und Speziallösungen



Feuerwehrspinde

Die Profis für Profis

- + Komplettprogramm für alle Feuerwehr-Anwendungen - aus der Praxis für die Praxis
- + Stabile Stahlkonstruktion mit hochwertiger Einbrennbeschichtung
- + Alle Schrank-Fußteile serienmäßig verzinkt für optimalen Korrosionsschutz
- + Optional klappbarer C+P Helmhalter mit effektiver Belüftungsfunktion, ohne Verstellung passend für alle gängigen EU-Helmhersteller und -Größen.
- + Verschiedene Abteillbreiten und Ausführungen lieferbar
- + Alle Spinde miteinander kombinierbar
- + Große Auswahl an praxisorientiertem Zubehör
- + Wahlweise bodenstehend, wandhängend, mit Füßen oder Sockel



Wäschesammel- und Ausgabeschränke

Die durchdachten Geber und Nehmer

- + Stabile Stahlkonstruktion mit hochwertiger Einbrennbeschichtung
- + Ausgabeschränke mit zwei verschiedenen Fachgrößen
- + Praktische Zentraltür zur gemeinsamen Beschickung und einzelnen Entnahme
- + Unterbau wahlweise Füße oder Sockel
- + Sammelschränke mit integrierter Pendelklappe
- + Wäschesack-Haltehaken



Laptop-schränke

Die sichere Computergarage

- + Stabile Stahlkonstruktion mit hochwertiger Einbrennbeschichtung
- + Die Lösung für sicheres und platzsparendes Verstauen von 10 oder 20 Laptops, Notebooks oder Tablets
- + Optional mit Stromanschluss in jedem Fach (Montageposition der Steckdosen immer links, inkl. Schrank-Anschlusskabel)
- + Türen rechts angeschlagen, mit robustem Drehstangen-Scharnier
- + Pro Tür ein Zylinderschloss mit 2 Schlüsseln



Schließfachschränke mit Ladefunktion

Die geräumigen Ladehelfer mit 2 Steckdosen pro Fach

- + Mit Fächern für das sichere und platzsparende Verstauen von Akkus und weiteren Utensilien
- + Mit zwei Stromanschlüssen in jedem Fach (230-V-Steckdosen)
- + Stabile Stahlkonstruktion mit hochwertiger Einbrennbeschichtung
- + Türen rechts angeschlagen, mit robustem Drehstangen-Scharnier
- + Komfortabler Türanschlagdämpfer für angenehmes Schließverhalten
- + Alle Schränke mit Sockel
- + Nutzbare Fachgrößen (H x B x T): 375 x 330 x 465
- + Alle Schränke erfüllen: Niederspannungs-Richtlinie 2014/35/EU, EMV-Richtlinie 2014/30/EU, RoHS-Richtlinie 2011/65/EU



Kleingefach- und Verteilerschränke

Die Spezialisten

- + Stabile Stahlkonstruktion mit hochwertiger Einbrennbeschichtung
- + Verteilerschränke mit verkürzter Tür, z. B. für Briefeinwurf
- + Kleingefachschränke mit zwei Fachgrößen zur einfachen Anpassung an die gewünschte Nutzung
- + Attraktiver Schranksockel in Schwarzgrau
- + Pro Tür ein Zylinderschloss mit 2 Schlüsseln



Classic PLUS Abteibreite 250

Die Platzsparer für enge Raumverhältnisse

- + Stabile Stahlkonstruktion mit hochwertiger Einbrennbeschichtung
- + Ein- und doppelstöckige Ausführung
- + Aufbruchgeschützte Konstruktion gemäß Klasse B nach DIN 4547-2
- + Abteibreite: 250 mm
- + Verstärkte Türen mit Lüftungskiemen und eingestanztem Etikettenrahmen
- + Sicherheits-Drehriegel für Vorhangschloss
- + Abteiböden glatt auskehrbar

Wahlweise bodenstehend, mit Füßen oder Sockel

Die Profis für Profis

Gemeinsam mit Feuerwehrleuten für Feuerwehrleute entwickelt.



Zu den Feuerwehrspinden →

Retten – Löschen – Bergen – Schützen: Gemeinsam im Team meistern Sie tagtäglich die größten Herausforderungen. Hierbei ist 100 % Professionalität gefragt – genau wie beim Stauraum in Ihrer Feuerwache.

Wir haben für Sie eine Serie von Feuerwehrspinden entwickelt, die ganz flexibel all Ihre individuellen Bedürfnisse abdeckt. Von der Jugend- über die Freiwillige bis zur Werkfeuerwehr. Eines ist dabei allen Modellen gemein: Sie sind äußerst robust, hochgradig funktionell, entsprechen allen aktuellen Richtlinien und sehen dazu noch richtig gut aus. Alle C+P Feuerwehrspinde sind bequem miteinander kombinierbar: Wählen Sie aus verschiedenen Ausstattungen und diversen Farben – Ihrem Wunsch-Schrank-Team sind bei uns keine Grenzen gesetzt.

Für optimalen Korrosionsschutz sind alle Schrank-Fußteile serienmäßig verzinkt.






Unternehmen

Farbkonzept

Umkleide & Garderobe



Werkstatt & Betrieb

Büro & Archiv

Schwarz-Weiß-Trennung leicht gemacht und ganz flexibel

Viele Feuerwehrehäuser müssen modernisiert werden, um die gesetzlich vorgeschriebene Schwarz-Weiß-Trennung zu garantieren und damit eine mögliche Kontaminationsverschleppung zu vermeiden. Auch bei Neubauten ist dies laut DIN 14092 „Feuerwehrehäuser“ in Teil 1 „Planungsgrundlagen“ eine der wesentlichen Maßgaben. C+P Feuerweherspindel sind bequem miteinander kombinierbar: Wählen Sie aus verschiedenen Ausstattungen und vielfältigen Farben – Ihrem Wunsch-Schrank-Team sind bei uns keine Grenzen gesetzt.




Feuerweherspindel von C+P sorgen dafür, dass Ihre persönliche Schutzausrüstung (PSA) und auch die Privatkleidung immer gut und sicher aufbewahrt sind und eine schnelle Trocknung gewährleistet ist. Aufgrund der Kombinierbarkeit aller Modelle lassen sie sich ganz flexibel so zusammensetzen, dass die Stauraumlösung perfekt zu den individuellen Voraussetzungen Ihrer Feuerwache und Ihres Einsatzteams passt. Und das auch farblich: Neben dem klassischen „Feuerrot“ gibt es ein breites Spektrum weiterer Farben zur Wahl.



Bis ins Detail durch- dachte Produkt- eigenschaften und Zubehör




Klappbarer Helmhalter mit effektiver Belüftungsfunktion, ohne Verstellung passend für alle gängigen EU-Helmhersteller und Größen.



Niveauregulierung beim Sockel serienmäßig, bei Füßen oder bodenstehender Version optional



Spezial-Zahlenkombinationsschloss: Mit Verwisch- und Hauptschlüsselfunktion zum sicheren Verschluss von Wertgegenständen und persönlichen Dingen.




Für optimalen Korrosionsschutz sind alle Schrank-Fußteile und Sockel serienmäßig verzinkt sowie die Schrankfüße aus Kunststoff ausgeführt.



Hoch belastbare Doppel-Schiebehaken mit Aufhängemöglichkeit für verschiebbare Trennwände oder Kleiderbügel mit „Hotelstift“



Für die sichere Aufbewahrung und schnelle Entnahme von Zubehör: Seitliche Hakenleiste mit hoher Traglast und Edelstahlhaken.



Spezieller Trocknungs-Kleiderbügel verhindert ein Knicken der Kleidung und beschleunigt die Trocknung durch optimale Luftzirkulation.



Höchste Stabilität und Robustheit durch den Werkstoff Stahl und hochqualitative Verarbeitung.



Integriertes Wertfach für das sichere Verstauen von Wertsachen wie Geldbeuteln oder Smartphones.

Das Profiteam von C+P

Bequem miteinander kombinierbar.



Maxi



Flexo



Flexo White



Kombi

Alle Feuerwehrsperinde gibt es:



Bodenstehend (optional auch wandhängend)

mit Füßen 100 mm

mit Sockel 100 mm

Vorteile	Modell	Maxi	Flexo	Flexo White	Kombi	Praktus	Expert	Youngster
Platz für Einsatzkleidung	1x komplett	●	●	-	●	●	●	●
	2x komplett	●	●	-	○	○	○	-
Helmbereich	im Schrank	●	●	-	●	-	●	●
	auf dem Schrank	●	●	-	●	●	●	●
Wertfach/ Kombifach	separates Wertfach klein	●	●	-	-	-	-	-
	separates Wertfach groß	-	-	-	●	●	-	-
	separates Kombifach (für Helm oder Privatnutzung)	-	-	-	-	-	●	●
Weißbereich/ Privatfach	Eigenes Schrankabteil für Privatkleidung und -utensilien	●	-	●	-	-	-	-
	Besonders großes Schrankabteil für Privatkleidung und -utensilien	-	-	-	●	-	-	-

● ideal geeignet / Merkmal vorhanden ○ bedingt geeignet - nicht geeignet / Merkmal nicht vorhanden



Praktus



Expert



Youngster

Klassisches Rot? Kann, aber muss nicht sein. Nicht nur in punkto Modell und Ausstattung, sondern auch, was die Farbe betrifft, haben Sie bei Feuerwehrspinden von C+P die Wahl. So kommt nicht nur Ordnung und Funktionalität, sondern auch optische Abwechslung in Ihre Feuerwache.

Farben Korpus



Lichtgrau
RAL 7035

Anthrazitgrau
RAL 7016

Feuerrot
RAL 3000

Farben Fronten



Lichtgrau
RAL 7035

Anthrazitgrau
RAL 7016

Feuerrot
RAL 3000

Weißaluminium
RAL 9006

Lichtblau
RAL 5012

Clowngrün
RDS 1108060

Reinorange
RAL 2004

Ihre passende Konfiguration ist noch nicht dabei?

Ihre Lieblingsfarbe fehlt? Wir machen gerne alles für Sie möglich.
Auf Ihre Nachricht freut sich das C+P Team:

objektvertrieb@cp.de

Wäschesammel- und Ausgabeschränke



+ **Wäschesäcke**
aus 100% Polyester,
mit 4 Aufhängeschlaufen,
Verpackungs-Einheit:
5 Stück



Best.-Nr. 48060-205





Best.-Nr. 48170-210

Ausführung	Weiß
+ Best.-Nr.	+ 48270-7015
+ Mehrpreis	

Maße und Ausführung



mit Füßen	Breite	420	420	810	810	420
Schrankhöhe: 1850	Türen	5	10	10	20	1
Schranktiefe: 500	Lichte Durchlassmaße HxBxT	pro Tür 269 x 251 x 475	pro Tür 126 x 251 x 475	pro Tür 269 x 295 x 475	pro Tür 126 x 295 x 475	pro Pendelklappe 282 x 270 x 475
Fußhöhe: 150	Beschreibung	Wäsche-Ausgabeschränke mit Zentraltür, durch die alle übereinanderliegenden Gefache auf einmal geöffnet werden können (z.B. zum Beschieken). Fächer und Zentraltüren mit Zylinderschloss und 2 Schlüsseln				Wäsche-Sammelschränke oben in der Flügeltür eine Pendelklappe, Flügeltür mit Zylinderschloss und 2 Schlüsseln. Innen mit Wäschesack-Haltehaken
	Best.-Nr.	48060-105	48060-110	48060-205	48060-210	48070-210
	Preis					

mit Sockel	Breite	420	420	810	810	420
Schrankhöhe: 1800	Türen	5	10	10	20	1
Schranktiefe: 500	Lichte Durchlassmaße HxBxT	pro Tür 269 x 251 x 475	pro Tür 126 x 251 x 475	pro Tür 269 x 295 x 475	pro Tür 126 x 295 x 475	pro Pendelklappe 282 x 270 x 475
Sockelhöhe: 100	Beschreibung	siehe oben				siehe oben
	Best.-Nr.	48160-105	48160-110	48160-205	48160-210	48170-210
	Preis					

→ **Korpus- und Türenfarbe**

Farbkonzept → S. 48

Laptopschränke

Das bieten die Laptopschränke:

- + Die Lösung für sicheres und platzsparendes Verstauen von 10 oder 20 Laptops, Notebooks oder Tablets
- + Optional mit Stromanschluss in jedem Fach (Montageposition der Steckdosen immer links, inkl. Schrank-Anschlusskabel)
- + Stabile Stahlkonstruktion mit hochwertiger Einbrennbeschichtung
- + Unterbau wahlweise mit Füßen oder Sockel
- + Türen rechts angeschlagen, mit robustem Drehstangen-Scharnier
- + Pro Tür ein Zylinderschloss mit 2 Schlüsseln
- + Komfortabler Türanschlagdämpfer für angenehmes Schließverhalten



Elektrifizierung in jedem Fach optional gegen Mehrpreis



Best.-Nr. 48010-1210 + 4800-1210 (Elektrifizierung)

Maße und Ausführung

Lichte Durchlassmaße pro Tür:
148 x 330 x 478 mm (H x B x T)



mit Füßen

Breite	420	810
Abteile	1 x 400	2 x 400
Fächer	10	20
Best.-Nr.	48010-1210	48010-2210
Preis		



Lichte Durchlassmaße pro Tür:
148 x 330 x 478 mm (H x B x T)



mit Sockel

Breite	420	810
Abteile	1 x 400	2 x 400
Fächer	10	20
Best.-Nr.	48020-1210	48020-2210
Preis		



+ Elektrifizierung aller Fächer
Pro Fach 1x Schuko-Steckdose 230 V
(Bei Steckdosen zum Einsatz außerhalb Deutschlands bitte Landeskennung (z.B. FR/Frankreich) angeben und Preise anfragen)

+ Best.-Nr.	+ 4800-1210	+ 4800-2210
+ Mehrpreis		

→ Korpus- und Türenfarbe

Farbkonzept → S. 48

Schließfachschränke mit Ladefunktion



Best.-Nr. 48020-1204EB



Best.-Nr. 48020-220404EB
+ 8 x 4800-7871 (PIN-Code-Schlösser)

Maße und Ausführung

mit Zylinderschloss (2 Schlüssel)
Lichte Durchlassmaße pro Tür:
375 x 330 x 465 (H x B x T)



mit Sockel

Schrankhöhe: 1800
Schranktiefe: 500

Abteile	1 x 400	2 x 400
Schrankbreite	420	810
Best.-Nr.	48020-1204EB	48020-220404EB
Preis		

+ PIN-Code Schloss WF 1904, schwarz



Anzahl Schließungen	999.999
Farbe	schwarz
Best.-Nr.	4800-7871
Preis	
Hauptschlüssel hierzu	
Best.-Nr.	08500-789
Preis	

→ **Korpus- und Türenfarbe**

Farbkonzept → S. 48



Unternehmen

Farbkonzept

Umkleide & Garderobe



STAUHAUM

Die einzelnen Fächer bieten ausreichend Platz für jeden Nutzer. Der Werkstoff Stahl ist glatt und leicht zu reinigen.



ELEKTRIFIZIERUNG

Pro Fach sind zwei 230V-Steckdosen verbaut, die zum Aufladen aller Geräte mit handelsüblichem Stromanschluss verwendet werden können. Alle Schränke erfüllen: Niederspannungs-Richtlinie 2014/35/EU, EMV-Richtlinie 2014/30/EU, RoHS-Richtlinie 2011/65/EU



DIEBSTAHLSCHUTZ

Im Standard ist jedes Fach mit Zylinderschloss und je zwei Schlüsseln ausgestattet. Viele weitere Schließsysteme sind lieferbar, z. B. PIN-Code-Schloss, mechanisches Zahlenschloss, Sicherheits-Drehriegelverschluss für Vorhangschloss und vieles mehr.

Werkstatt & Betrieb

Büro & Archiv

Kleingefach- und Verteilerschränke



Maße und Ausführung

jedes Fach mit Zylinderschloss und 2 Schlüsseln,
Sockel in Korpusfarbe



mit Sockel

Höhe: 1950
Breite: 460
Tiefe: 200

Fächer

Lichte Durchlass-
maße H x B x T

Best.-Nr.

Preis

30

98 x 190 x 180

80700-201

20

158 x 190 x 180

80700-203



jedes Fach mit Zylinderschloss und 2 Schlüsseln



wandhängend

Höhe: 770
Breite: 460
Tiefe: 200

Fächer

Lichte Durchlass-
maße H x B x T

Best.-Nr.

Preis

12

98 x 190 x 180

80700-231

8

158 x 190 x 180

80700-233



jedes Fach mit Zylinderschloss und 2 Schlüsseln



wandhängend

Höhe: 1130
Breite: 460
Tiefe: 200

Fächer

Lichte Durchlass-
maße H x B x T

Best.-Nr.

Preis

18

98 x 190 x 180

80700-221

12

158 x 190 x 180

80700-223



Best.-Nr. 80700-203



Nr.-Schilder optional erhältlich → S. 157

Alle Kleingefachschränke (auch die Sockelausführung) sind aufgrund der Tiefe zur Wandbefestigung vorgesehen. Geeignetes Verschraubungsmaterial für die jeweilige Wand ist kundenseitig bereitzustellen.



Best.-Nr. 80700-231

→ **Korpus- und Türenfarbe**

Farbkonzept → S. 48



Best.-Nr. 8170-311



Best.-Nr. 8170-111

Alle Verteilerschränke mit Belüftungsöffnungen in der Rückwand und Wandabstandhalter 10 mm (reine Korpustiefe ca. 480 mm)

Maße und Ausführung

Verteilerschränke mit 1, 2 oder 3x11 Gefachen, Türen verkürzt (z. B. für Briefeinwurf) mit Etikettenrahmen aus Kunststoff und Zylinderschloss mit 2 Schlüsseln, Schrank auf schwarzgrauem Sockel



Höhe: 1950
Tiefe 490

Breite	320	620	920
Fächer	11	22	33
Lichte Durchlassmaße H x B x T	bei geschlossener Tür: 23 x 250 x 460, bei geöffneter Tür: 150 x 230 x 460		
Best.-Nr.	8170-111	8170-211	8170-311
Preis			



Classic PLUS Abteilmbreite 250

Die Platzsparer.

Einstöckige Spinde:

Innen pro Abteil 1 fest verschweißter Ablageboden, darunter stabile Garderobenstange mit 3 verdreh-sicheren Doppel-Schiebehaken

Doppelstöckige Spinde:

Innen pro Fach 1 stabile Garderobenstange mit 3 verdreh-sicheren Doppel-Schiebehaken



Best.-Nr. 080000-19



Best.-Nr. 080000-29

Maße und Ausführung

einstöckig,

mit Sicherheits-Drehriegel
Lichte Durchlassmaße pro Tür:
1749 x 190 x 477 (H x B x T)



bodenstehend

	Abteile	1x250	2x250	3x250	4x250
Schrankbreite		250	500	750	1000
Schrankhöhe: 1850					
Schranktiefe: 500					
Best.-Nr.		080000-19	080000-29	080000-39	080000-49
Preis					

mit Füßen

	Abteile	1x250	2x250	3x250	4x250
Schrankbreite		250	500	750	1000
Schrankhöhe: 1950					
Schranktiefe: 500					
Fußhöhe: 100					
Best.-Nr.		080010-19	080010-29	080010-39	080010-49
Preis					

mit Sockel

	Abteile	1x250	2x250	3x250	4x250
Schrankbreite		250	500	750	1000
Schrankhöhe: 1950					
Schranktiefe: 500					
Sockelhöhe: 100					
Best.-Nr.		080020-19	080020-29	080020-39	080020-49
Preis					

→ **Korpus- und Türenfarbe**

Farbkonzept → S. 48



Best.-Nr. 080310-29



Best.-Nr. 080310-39



Best.-Nr. 080320-39

doppelstöckig,
mit Sicherheits-Drehriegel
Lichte Durchlassmaße pro Tür:
854x190x477 (HxBxT)



bodenstehend

	1x250	2x250	3x250	4x250
Schrankschöhe: 1850	250	500	750	1000
Schrankschtiefe: 500	080300-19	080300-29	080300-39	080300-49

mit Füßen

	1x250	2x250	3x250	4x250
Schrankschhöhe: 1950	250	500	750	1000
Schrankschtiefe: 500	080310-19	080310-29	080310-39	080310-49
Fußhöhe: 100				

mit Sockel

	1x250	2x250	3x250	4x250
Schrankschhöhe: 1950	250	500	750	1000
Schrankschtiefe: 500	080320-19	080320-29	080320-39	080320-49
Fußhöhe: 100				

+ Zubehör (optional)

Schlösser → S. 159

C + P GmbH & Co. KG
Boxbachstr. 1
35236 Breidenbach | Deutschland

T: +49 (0)6465 919-330
vertrieb@cp.de
www.cp.de

Folgen Sie uns auf Social Media:

C+P GmbH & Co. KG
[cp_derstahlschrank](#)



Gültig ab 01.08.2023