



Der neue Classic PLUS

Vielseitigkeit x Sicherheit x Nutzen.



Vielseitigkeit × Sicherheit × Nutzen

Der neue Classic PLUS.


Dass sich auch Klassiker neu erfinden können, statt nur auf der Retrowelle zu reiten, beweist dieses Modell. Sein Vorgänger C + P Classic ist vielen als sicherer Verwahrungsort für persönliche und wertvolle Gegenstände bekannt – etwa in Unternehmen, Schulen oder Museen – und daran ändert sich auch nichts. Neu dagegen sind das aufgefrischte Design und die Vielfalt an Kombinationsmöglichkeiten und Details, von denen manche sofort auffallen und andere erst etwas später. Wahrer Nutzwert drückt sich unserer Meinung nach auch dadurch aus, dass er immer wieder auf den Prüfstand kommt und dynamisch an neue Bedingungen angepasst wird.




Klassische Lüftungskiemens mit eingestanzten Etikettenrahmen



Verdrehsichere und hochbelastbare Doppel-Schiebehaken mit Spezialaufhängung, z.B. für Kleiderbügel oder nachrüstbare Trennwände



Sicherheits-Drehriegelverschluss für Vorhangschloss (dreht in verschlossenem Zustand durch und verhindert damit das Aufbrechen durch Überdrehen), inkl. Türschutz

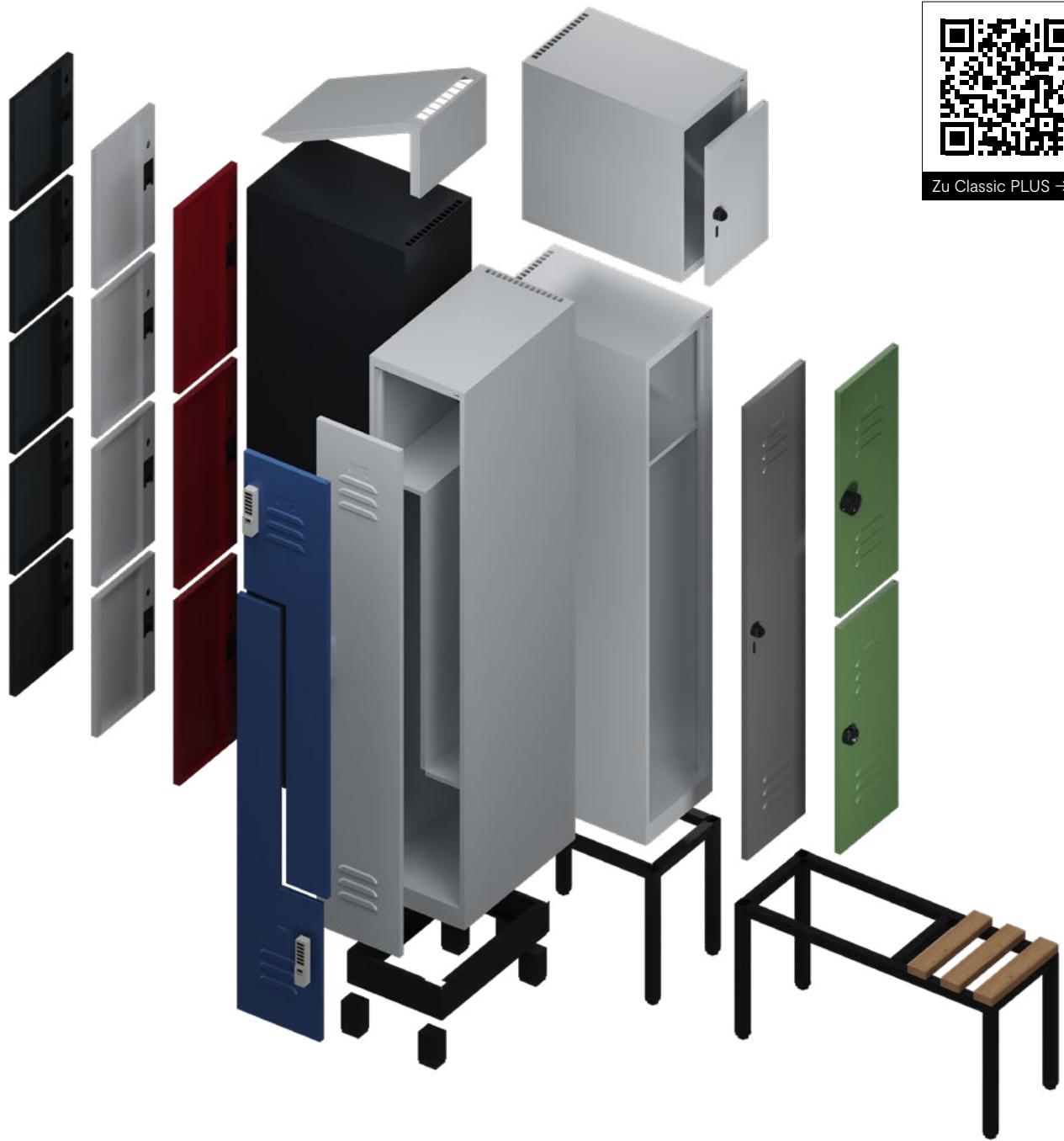


Sichere Argumente

- + Stabile Stahlkonstruktion mit hochwertiger Einbrennbeschichtung
- + Fußteil und Spindboden generell verzinkt für erhöhten Korrosionsschutz
- + Aufbruchgeschützte Konstruktion gemäß Stufe B nach DIN 4547
- + 2 Abteillängen, 5 verschiedene Fachhöhen
- + Verstärkte Türen rechts angeschlagen mit Anschlagdämpfer, Lüftungskiemens und Etikettenrahmen sowie Sicherheits-Drehriegelverschluss für Vorhangschloss (Schließfachschränke mit glatten Türen und Zylinderschloss)
- + Einstöckige Spinde: Innen pro Abteil 1 fest verschweißter Ablageboden, darunter stabile Garderobenstange mit 3 verdrehsicheren Doppel-Schiebehaken (Traglast pro Stange 40 kg, pro Doppelhaken 15 kg)
- + Doppelstöckige Spinde: Innen pro Fach 1 stabile Garderobenstange mit 3 verdrehsicheren Doppel-Schiebehaken
- + Abteilböden glatt auskehrbar
- + Schmale Seitenkanten für homogene Optik in Reihenstellung, ohne Doppelungen an den Spindstößen
- + Zusätzliche Belüftung durch Lüftungsöffnungen in Abteilboden und -dach, als Selbst-Belüftungs-Konzept durch konstruktiv optimierten Strömungsverlauf

Wahlweise bodenstehend, mit Füßen, Sockel oder Sitzbank

- + Füße aus Kunststoff, Sockel mit erhöhtem Korrosionsschutz, beides bei Korpus RAL 7035 in Lichtgrau, sonst in Schwarzgrau
- + Optionale Niveauregulierung für bodenstehend, Füße oder Sockel
- + Sitzbankgestell 420 mm hoch aus Vierkantrohr in Schwarzgrau, mit Niveausgleich 10 mm, Sitzleisten Buche 60 x 25 mm, allseitig gerundet, klarlackiert mit naturgegebenen Farbunterschieden
- + Sitzhöhe 450 mm, Sitztiefe 315 mm
- + Bank und Spind getrennt zur einfachen Selbstmontage



Zu Classic PLUS →



Umkleidespinde
→ S. 4



Aufbewahrungsspinde
→ S. 16



Doppelstock-Spinde
→ S. 18



Schließfachschränke
→ S. 22



Z-Umkleidespinde
→ S. 30

Classic PLUS

Umkleidespinde mit durchgehender Tür.



Best.-Nr. 080000-20



Best.-Nr. 080010-20



Best.-Nr. 080020-22

Maße und Ausführung

mit Sicherheits-Drehriegel
Lichte Durchlassmaße pro Tür:
1749x240/340x477 (HxBxT)



bodenstehend

Spindhöhe: 1850
Spindtiefe: 500

Abteile	1 x 300	2 x 300	3 x 300
Spindbreite	300	600	900
Best.-Nr.	080000-10	080000-20	080000-30
Preis	272,-	363,-	490,-

mit Füßen

Spindhöhe: 1950
Spindtiefe: 500
Fußhöhe: 100

Abteile	1 x 300	2 x 300	3 x 300
Spindbreite	300	600	900
Best.-Nr.	080010-10	080010-20	080010-30
Preis	312,-	403,-	530,-

mit Sockel

Spindhöhe: 1950
Spindtiefe: 500
Sockelhöhe: 100

Abteile	1 x 300	2 x 300	3 x 300
Spindbreite	300	600	900
Best.-Nr.	080020-10	080020-20	080020-30
Preis	335,-	434,-	571,-

→ **Korpus- und Türenfarbe**

Farbkonzept →



Schmale Seitenkanten für homogene Optik in Reihenstellung, ohne Doppelungen an den Spindstößen



Abteile	4 x 300	1 x 400	2 x 400	3 x 400
Spindbreite	1200	400	800	1200
Best.-Nr.	080000-40	080000-12	080000-22	080000-32
Preis	635,-	354,-	472,-	637,-

Abteile	4 x 300	1 x 400	2 x 400	3 x 400
Spindbreite	1200	400	800	1200
Best.-Nr.	080010-40	080010-12	080010-22	080010-32
Preis	675,-	394,-	512,-	677,-

Abteile	4 x 300	1 x 400	2 x 400	3 x 400
Spindbreite	1200	400	800	1200
Best.-Nr.	080020-40	080020-12	080020-22	080020-32
Preis	728,-	424,-	551,-	730,-

+ Zubehör (optional)

Auswahl → S. 36

Classic PLUS

Umkleidespinde mit Trennwand.

Raumsparende Lösung zur Trennung von Straßen- und Berufskleidung

Innen pro Abteil 1 fest verschweißter Ablageboden, darunter feste Stahl-Trennwand sowie stabile Garderobenstange mit verdrehsicheren Doppel-Schiebehaken.



Best.-Nr. 080000-22F



Best.-Nr. 080010-22F



Best.-Nr. 080020-22F

Maße und Ausführung

mit Sicherheits-Drehriegel
Lichte Durchlassmaße pro Tür:
1749x340x477 (HxBxT)



bodenstehend

Spindhöhe: 1850
Spindtiefe: 500

Abteile	1x 400	2 x 400	3 x 400
Spindbreite	400	800	1200
Best.-Nr.	080000-12F	080000-22F	080000-32F
Preis	387,-	537,-	734,-

mit Füßen

Spindhöhe: 1950
Spindtiefe: 500
Fußhöhe: 100

Abteile	1x 400	2 x 400	3 x 400
Spindbreite	400	800	1200
Best.-Nr.	080010-12F	080010-22F	080010-32F
Preis	427,-	577,-	774,-

mit Sockel

Spindhöhe: 1950
Spindtiefe: 500
Sockelhöhe: 100

Abteile	1x 400	2 x 400	3 x 400
Spindbreite	400	800	1200
Best.-Nr.	080020-12F	080020-22F	080020-32F
Preis	456,-	616,-	827,-

→ **Korpus- und Türenfarbe**

Farbkonzept →



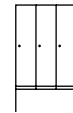
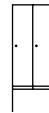
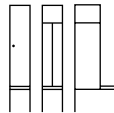
Best.-Nr. 0800507-22F



Best.-Nr. 0800507-32F

Variante: Sitzleisten aus Hartholz Maße und Ausführung

Spindhöhe: 2120
Sitzhöhe: 450
Sitztiefe: 315
Lichte Durchlassmaße pro Tür:
1599 x 340 x 477 (H x B x T)



mit untergebauter Sitzbank

Spindtiefe inkl. Bank: 815

Abteile	1 x 400	2 x 400	3 x 400
Spindbreite	400	800	1200
Best.-Nr.	0800507-12F	0800507-22F	0800507-32F
Preis	583,-	798,-	1.087,-

Sitzleisten für o. g. Modelle standardmäßig aus Buche-Hartholz, allseitig gerundet, klarlackiert mit naturgegebenen Farbunterschieden. Standardfarbe der Sitzuntergestelle Schwarzgrau RAL 7021. Reine Korpushöhe bei Spinden auf Sitzbank oder Gestell: 1700 mm.

Lieferung von Spind und Bank erfolgt getrennt zur einfachen Selbstmontage.



Weitere Spindvarianten mit Trennwand (z. B. Abteillbreite 300 mm, schwebende Sitzbank, Kunststoff-Sitzleisten und vieles mehr) serienmäßig lieferbar – wir freuen uns auf Ihre Anfrage.

⊕ **Zubehör (optional)**

Auswahl → S. 36

Classic PLUS

Umkleidespinde mit Sitzbank.

Sitzleisten für u. g. Modelle standardmäßig aus Buche-Hartholz, allseitig gerundet, klarlackiert mit naturgegebenen Farbunterschieden.

Standardfarbe der Sitzuntergestelle Schwarzgrau RAL 7021.

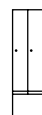
Reine Korpushöhe bei Spinden auf Sitzbank oder Gestell: 1700 mm.

Lieferung von Spind und Bank erfolgt getrennt zur einfachen Selbstmontage.

Variante: Sitzleisten aus Hartholz

Maße und Ausführung

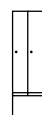
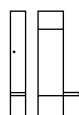
Spindhöhe: 2120
Sitzhöhe: 450
Sitztiefe: 315
Lichte Durchlassmaße pro Tür:
1599x240/340x477 (HxBxT)



mit untergebauter Sitzbank

Spindtiefe inkl. Bank: 815

Abteile	1x300	2x300	3x300
Spindbreite	300	600	900
Best.-Nr.	0800507-10	0800507-20	0800507-30
Preis	424,-	565,-	762,-

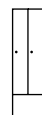
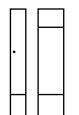


mit schwebender Sitzbank

Spindtiefe inkl. Bank: 815

Abteile	1x300	2x300	3x300
Spindbreite	300	600	900
Best.-Nr.	0800407-10	0800407-20	0800407-30
Preis	424,-	565,-	762,-

⚠ Wandverschraubung notwendig!



mit untergebaudem Gestell bündig

Spindtiefe inkl. Gestell: 500

Abteile	1x300	2x300	3x300
Spindbreite	300	600	900
Best.-Nr.	0800307-10	0800307-20	0800307-30
Preis	363,-	484,-	653,-

Optional

Lichte Höhe über Schuhrost: 225

+ Best.-Nr. Schuhrost	+ 08050-70110	+ 08050-70120	+ 08050-70130
+ Mehrpreis Schuhrost	+ 45,-	+ 60,-	+ 75,-

→ Korpus- und Türenfarbe

Farbkonzept →



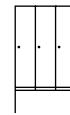
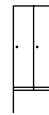

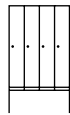
Best.-Nr. 0800507-20



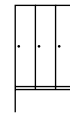
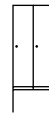
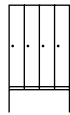
Best.-Nr. 0800407-30



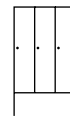
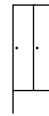
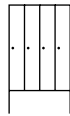
Best.-Nr. 0800307-32
+ 08050-70132



Abteile	4 x 300	1 x 400	2 x 400	3 x 400
Spindbreite	1200	400	800	1200
Best.-Nr.	0800507-40	0800507-12	0800507-22	0800507-32
Preis	988,-	550,-	734,-	990,-



Abteile	4 x 300	1 x 400	2 x 400	3 x 400
Spindbreite	1200	400	800	1200
Best.-Nr.	0800407-40	0800407-12	0800407-22	0800407-32
Preis	988,-	550,-	734,-	990,-



Abteile	4 x 300	1 x 400	2 x 400	3 x 400
Spindbreite	1200	400	800	1200
Best.-Nr.	0800307-40	0800307-12	0800307-22	0800307-32
Preis	847,-	472,-	629,-	849,-

+ Best.-Nr. Schuhrost	+ 08050-70140	+ 08050-70112	+ 08050-70122	+ 08050-70132
+ Mehrpreis Schuhrost	+ 90,-	+ 50,-	+ 70,-	+ 90,-

+ **Zubehör (optional)**

Auswahl → S. 36

Classic PLUS

Umkleidespinde mit Sitzbank.

Sitzleisten für u. g. Modelle aus Kunststoff mit verzinkten Stahlkern für beste Stabilität. Kunststoff-Sitzleisten bieten ein Plus an Hygiene und Reinigungsfreundlichkeit. Standardfarbe der Sitzuntergestelle Schwarzgrau RAL 7021. Lieferung von Spind und Bank erfolgt getrennt zur einfachen Selbstmontage. Reine Korpushöhe bei Spinden auf Sitzbank oder Gestell: 1700 mm.

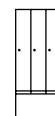


Best.-Nr. 0800507-30 + 08530-7035

Variante: Sitzleisten aus Kunststoff

Maße und Ausführung

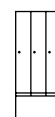
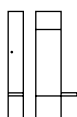
Spindhöhe: 2120
Sitzhöhe: 450
Sitztiefe: 315
Lichte Durchlassmaße pro Tür:
1599 x 240/340 x 477 (H x B x T)



mit untergebauter Sitzbank

Spindtiefe inkl. Bank: 815

Abteile	1 x 300	2 x 300	3 x 300
Spindbreite	300	600	900
Best.-Nr.	0800507-10 + 08510	0800507-20 + 08520	0800507-30 + 08530
■ Farb-Nr. Lichtgrau	-7035		
□ Farb-Nr. Weiß	-9016		
■ Farb-Nr. Schwarzgrau	-7021		
Preis	424,-	565,-	762,-



mit schwebender Sitzbank

Spindtiefe inkl. Bank: 815

ⓘ Wandverschraubung notwendig!

Abteile	1 x 300	2 x 300	3 x 300
Spindbreite	300	600	900
Best.-Nr.	0800407-10 + 08510	0800407-20 + 08520	0800407-30 + 08530
■ Farb-Nr. Lichtgrau	-7035		
□ Farb-Nr. Weiß	-9016		
■ Farb-Nr. Schwarzgrau	-7021		
Preis	424,-	565,-	762,-

Optional

Lichte Höhe über Schuhrost: 225

+ Best.-Nr. Schuhrost	+ 08050-70110	+ 08050-70120	+ 08050-70130
+ Mehrpreis Schuhrost	+ 45,-	+ 60,-	+ 75,-

→ **Korpus- und Türenfarbe**

Farbkonzept →



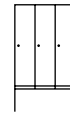
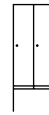
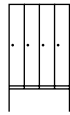
Best.-Nr. 0800507-30 + 08530-9016



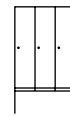
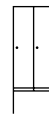
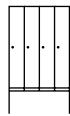
Best.-Nr. 0800407-20
+ 08520-7035



Best.-Nr. 0800507-32 + 08532-7021
+ 08050-70132



Abteile	4 x 300	1 x 400	2 x 400	3 x 400
Spindbreite	1200	400	800	1200
Best.-Nr.	0800507-40 + 08540	0800507-12 + 08512	0800507-22 + 08522	0800507-32 + 08532
Farb-Nr. Lichtgrau	-7035			
Farb-Nr. Weiß	-9016			
Farb-Nr. Schwarzgrau	-7021			
Preis	988,-	550,-	734,-	990,-



Abteile	4 x 300	1 x 400	2 x 400	3 x 400
Spindbreite	1200	400	800	1200
Best.-Nr.	0800407-40 + 08540	0800407-12 + 08512	0800407-22 + 08522	0800407-32 + 08532
Farb-Nr. Lichtgrau	-7035			
Farb-Nr. Weiß	-9016			
Farb-Nr. Schwarzgrau	-7021			
Preis	988,-	550,-	734,-	990,-

+ Best.-Nr. Schuhrast	+ 08050-70140	+ 08050-70112	+ 08050-70122	+ 08050-70132
+ Mehrpreis Schuhrast	+ 90,-	+ 50,-	+ 70,-	+ 90,-

+ Zubehör (optional)

Auswahl → S. 36

Classic PLUS

Umkleidespinde mit paarweise zueinanderschlagenden Türen.

für gemeinsamen Verschluss von zwei Abteilen zur Nutzung durch eine Person, z.B. zur getrennten Unterbringung von **Straßen- und Berufskleidung**. Sitzleisten standardmäßig aus Buche-Hartholz, im Profil ca. 60 x 25 mm, allseitig gerundet, klarlackiert mit naturgegebenen Farbunterschieden. Sitzleisten aus Kunststoff ohne Mehrpreis lieferbar. Standardfarbe der Sitzbank-Untergestelle: Schwarzgrau RAL 7021. Reine Korpushöhe bei Spinden auf Sitzbank oder Gestell: 1700 mm. Lieferung von Spind und Bank erfolgt getrennt zur einfachen Selbstmontage.

Maße und Ausführung

mit Sicherheits-Drehriegel
Lichte Durchlassmaße pro Tür:
1749x240/340x477 (HxBxT)
Mit Gestell: 1599x240/340x477 (HxBxT)



bodenstehend

Spindhöhe: 1850
Spindtiefe: 500

Abteile	2 x 300	4 x 300	2 x 400
für Personen	1	2	1
Spindbreite	600	1200	800
Best.-Nr.	080002-20	080002-40	080002-22
Preis	363,-	635,-	472,-

mit Füßen

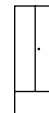
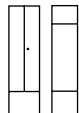
Spindhöhe: 1950
Spindtiefe: 500
Fußhöhe: 100

Abteile	2 x 300	4 x 300	2 x 400
für Personen	1	2	1
Spindbreite	600	1200	800
Best.-Nr.	080012-20	080012-40	080012-22
Preis	403,-	675,-	512,-

mit Sockel

Spindhöhe: 1950
Spindtiefe: 500
Sockelhöhe: 100

Abteile	2 x 300	4 x 300	2 x 400
für Personen	1	2	1
Spindbreite	600	1200	800
Best.-Nr.	080022-20	080022-40	080022-22
Preis	434,-	728,-	551,-



mit untergebautem Gestell bündig

Spindhöhe: 2120
Gestellhöhe: 420
Spindtiefe inkl. Gestell: 500

Abteile	2 x 300	4 x 300	2 x 400
für Personen	1	2	1
Spindbreite	600	1200	800
Best.-Nr.	0800327-20	0800327-40	0800327-22
Preis	484,-	847,-	629,-

Optional

Lichte Höhe über Schuhrost: 225

+ Best.-Nr. Schuhrost	+ 08050-70120	+ 08050-70140	+ 08050-70122
+ Mehrpreis Schuhrost	+ 60,-	+ 90,-	+ 70,-

→ **Korpus- und Türenfarbe**

Farbkonzept →



Best.-Nr. 080002-20



Best.-Nr. 080022-22



Best.-Nr. 0800527-20
+ 08050-70120

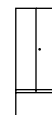
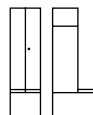


Best.-Nr. 0800327-40
+ 08050-70140

Variante: Sitzleisten aus Hartholz

Maße und Ausführung

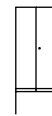
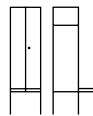
Spindhöhe: 2120
Sitzhöhe: 450
Sitztiefe: 315
Lichte Durchlassmaße pro Tür:
1599x240/340x477 (HxBxT)



mit untergebauter Sitzbank

Spindtiefe inkl. Bank: 815

Abteile	2 x 300	4 x 300	2 x 400
für Personen	1	2	1
Spindbreite	600	1200	800
Best.-Nr.	0800527-20	0800527-40	0800527-22
Preis	565,-	988,-	734,-



mit schwebender Sitzbank

Spindtiefe inkl. Bank: 815

Abteile	2 x 300	4 x 300	2 x 400
für Personen	1	2	1
Spindbreite	600	1200	800
Best.-Nr.	0800427-20	0800427-40	0800427-22
Preis	565,-	988,-	734,-

⚠ Wandverschraubung notwendig!

Optional

Lichte Höhe über Schuhrost: 225

Best.-Nr. Schuhrost	+ 08050-70120	+ 08050-70140	+ 08050-70122
Mehrpreis Schuhrost	+ 60,-	+ 90,-	+ 70,-

+ **Zubehör (optional)**

Auswahl → S. 36



Best.-Nr. 0800527-20
+ 08520-7035



Best.-Nr. 0800527-20
+ 08520-9016



Best.-Nr. 0800427-20
+ 08520-7035

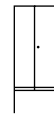
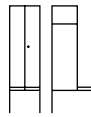


Best.-Nr. 0800527-22
+ 08522-7021
+ 08050-70122

Variante: Sitzleisten aus Kunststoff

Maße und Ausführung

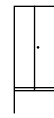
Spindhöhe: 2120
Sitzhöhe: 450
Sitztiefe: 315
Lichte Durchlassmaße pro Tür:
1599x240/340x477 (HxBxT)



mit untergebaute Sitzbank

Spindtiefe inkl. Bank: 815

Abteile	2 x 300	4 x 300	2 x 400
für Personen	1	2	1
Spindbreite	600	1200	800
Best.-Nr.	0800527-20 + 08520	0800527-40 + 08540	0800527-22 + 08522
Farb-Nr. Lichtgrau	-7035		
Farb-Nr. Weiß	-9016		
Farb-Nr. Schwarzgrau	-7021		
Preis	565,-	988,-	734,-



mit schwebender Sitzbank

Spindtiefe inkl. Bank: 815

ⓘ Wandverschraubung
notwendig!

Abteile	2 x 300	4 x 300	2 x 400
für Personen	1	2	1
Spindbreite	600	1200	800
Best.-Nr.	0800427-20 + 08520	0800427-40 + 08540	0800427-22 + 08522
Farb-Nr. Lichtgrau	-7035		
Farb-Nr. Weiß	-9016		
Farb-Nr. Schwarzgrau	-7021		
Preis	565,-	988,-	734,-

Optional

Lichte Höhe über Schuhrast: 225

⊕ Best.-Nr. Schuhrast	+ 08050-70120	+ 08050-70140	+ 08050-70122
⊕ Mehrpreis Schuhrast	+ 60,-	+ 90,-	+ 70,-

→ **Korpus- und Türenfarbe**
Farbkonzept →

⊕ **Zubehör (optional)**
Auswahl → S. 36

ⓘ Alle Maße in mm und alle Preise in €
Gestelle auf Anfrage auch in RAL 7035
oder RAL 9016 erhältlich



Sind Mitarbeiter starker Geruchsbelästigung oder Verschmutzung ausgesetzt, brauchen Arbeits- und Straßenkleidung ihr jeweils eigenes Abteil, die so genannte „Schwarz-Weiß-Trennung“. Classic PLUS meistert diese Anforderung der Arbeitsstätten-Richtlinie hochprofessionell.

Classic PLUS

Aufbewahrungsspinde.

Türen zueinanderschlagend mit einem gemeinsamen Drehriegelverschluss für Vorhangschloss, Fachböden fest verschweißt.



Best.-Nr. 080600-20



Best.-Nr. 080100-02

Maße und Ausführung

mit Sicherheits-Drehriegel
Lichte Durchlassmaße pro Tür:
1749x240/340x477 (HxBxT)



bodenstehend

Spindhöhe: 1850
Spindtiefe: 500

Variante

Abteile

Spindbreite

Best.-Nr.

Preis

Wäsche-/Garderobenspind

links 4 Böden, rechts Ablageboden mit stabiler Garderobenstange aus Ovalprofil und 3 verdrehsicheren Schiebehaken

2 x 300

600

080600-20

434,-

2 x 400

800

080600-22

543,-

Putzmittel-Spind

verkürzte Trennwand, links 4 Gefache, rechts stabile Stange aus Ovalprofil mit 3 verdrehsicheren Schiebehaken.

2 x 300

600

080100-00

434,-

2 x 400

800

080100-02

543,-

mit Füßen

Spindhöhe: 1950
Spindtiefe: 500
Fußhöhe: 100

Variante

Abteile

Spindbreite

Best.-Nr.

Preis

Wäsche-/Garderobenspind

links 4 Fachböden, rechts Ablageboden mit stabiler Garderobenstange aus Ovalprofil und 3 verdrehsicheren Schiebehaken

2 x 300

600

080610-20

474,-

2 x 400

800

080610-22

583,-

Putzmittel-Spind

verkürzte Trennwand, links 4 Gefache, rechts stabile Stange aus Ovalprofil mit 3 verdrehsicheren Schiebehaken.

2 x 300

600

080110-00

474,-

2 x 400

800

080110-02

583,-

mit Sockel

Spindhöhe: 1950
Spindtiefe: 500
Sockelhöhe: 100

Variante

Abteile

Spindbreite

Best.-Nr.

Preis

Wäsche-/Garderobenspind

links 4 Fachböden, rechts Ablageboden mit stabiler Garderobenstange aus Ovalprofil und 3 verdrehsicheren Schiebehaken

2 x 300

600

080620-20

504,-

2 x 400

800

080620-22

622,-

Putzmittel-Spind

verkürzte Trennwand, links 4 Gefache, rechts stabile Stange aus Ovalprofil mit 3 verdrehsicheren Schiebehaken.

2 x 300

600

080120-00

504,-

2 x 400

800

080120-02

622,-

→ Korpus- und Türenfarbe

Farbkonzept →



Best.-Nr. 080000-20B



Best.-Nr. 080002-22B

Türen mit Drehriegelverschluss für Vorhangschloss,
Fachböden fest verschweißt.



Variante	Wäsche-/Kombispind mit einzeln verschließbaren Türen (beide rechts angeschlagen) je Abteil mit 4 Fachböden		Wäsche-/Kombispind mit zueinanderschlagenden Türen (gemeinsamer Verschluss) je Abteil mit 4 Fachböden	
Abteile	2 x 300	2 x 400	2 x 300	2 x 400
Spindbreite	600	800	600	800
Best.-Nr.	080000-20B	080000-22B	080002-20B	080002-22B
Preis	504,-	613,-	504,-	613,-

Variante	Wäsche-/Kombispind mit einzeln verschließbaren Türen (beide rechts angeschlagen) je Abteil mit 4 Fachböden		Wäsche-/Kombispind mit zueinanderschlagenden Türen (gemeinsamer Verschluss) je Abteil mit 4 Fachböden	
Abteile	2 x 300	2 x 400	2 x 300	2 x 400
Spindbreite	600	800	600	800
Best.-Nr.	080010-20B	080010-22B	080012-20B	080012-22B
Preis	544,-	653,-	544,-	653,-

Variante	Wäsche-/Kombispind mit einzeln verschließbaren Türen (beide rechts angeschlagen) je Abteil mit 4 Fachböden		Wäsche-/Kombispind mit zueinanderschlagenden Türen (gemeinsamer Verschluss) je Abteil mit 4 Fachböden	
Abteile	2 x 300	2 x 400	2 x 300	2 x 400
Spindbreite	600	800	600	800
Best.-Nr.	080020-20B	080020-22B	080022-20B	080022-22B
Preis	575,-	692,-	575,-	692,-

⊕ **Zubehör (optional)**

Auswahl → S. 36

Classic PLUS

Doppelstock-Spinde.

Umkleidespinde, doppelstöckig, 2 Abteile übereinander, pro Abteil 1 Tür, stabile Garderobenstange aus Ovalprofil und 3 verdrehsichere Schiebehaken, Türen oben und unten mit Belüftungskiemen, eingestanztem Etikettenrahmen und Drehriegelverschluss für Vorhangschloss. Sitzleisten standardmäßig aus Buche-Hartholz, im Profil ca. 60 x 25 mm, allseitig gerundet, klarlackiert mit naturgegebenen Farbunterschieden. Sitzleisten aus Kunststoff ohne Mehrpreis lieferbar. Standardfarbe der Sitzbank-Untergestelle: Schwarzgrau RAL 7021. Reine Korpushöhe bei Spinden auf Sitzbank oder Gestell: 1700 mm.



Best.-Nr. 080300-20



Best.-Nr. 080310-20



Best.-Nr. 080320-22

Maße und Ausführung

mit Sicherheits-Drehriegel
Lichte Durchlassmaße pro Tür:
854 x 240/340 x 477 (H x B x T)



bodenstehend

Spindhöhe: 1850
Spindtiefe: 500

Abteile	1x 300	2x 300	3x 300	4x 300	1x 400	2x 400	3x 400
Spindbreite	300	600	900	1200	400	800	1200
Best.-Nr.	080300-10	080300-20	080300-30	080300-40	080300-12	080300-22	080300-32
Preis	323,-	464,-	641,-	837,-	420,-	603,-	834,-

mit Füßen

Spindhöhe: 1950
Spindtiefe: 500
Fußhöhe: 100

Abteile	1x 300	2x 300	3x 300	4x 300	1x 400	2x 400	3x 400
Spindbreite	300	600	900	1200	400	800	1200
Best.-Nr.	080310-10	080310-20	080310-30	080310-40	080310-12	080310-22	080310-32
Preis	363,-	504,-	681,-	877,-	460,-	643,-	874,-

mit Sockel

Spindhöhe: 1950
Spindtiefe: 500
Sockelhöhe: 100

Abteile	1x 300	2x 300	3x 300	4x 300	1x 400	2x 400	3x 400
Spindbreite	300	600	900	1200	400	800	1200
Best.-Nr.	080320-10	080320-20	080320-30	080320-40	080320-12	080320-22	080320-32
Preis	386,-	534,-	722,-	930,-	489,-	682,-	927,-

→ Korpus- und Türenfarbe

Farbkonzept →



Best.-Nr. 0803507-20



Best.-Nr. 0803407-30

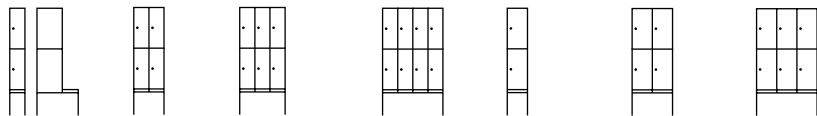


Best.-Nr. 0803307-32

Variante: Sitzleisten aus Hartholz

Maße und Ausführung

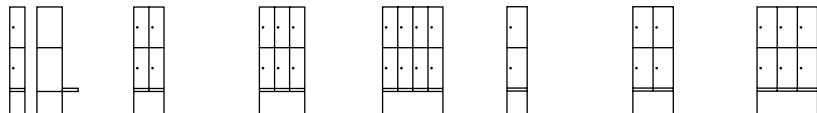
Spindhöhe: 2120
 Sitzhöhe: 450
 Sitztiefe: 315
 Lichte Durchlassmaße pro Tür:
 779x240/340x477 (HxBxT)



mit untergebauter Sitzbank

Spindtiefe inkl. Bank: 815

Abteile	1 x 300	2 x 300	3 x 300	4 x 300	1 x 400	2 x 400	3 x 400
Spindbreite	300	600	900	1200	400	800	1200
Best.-Nr.	0803507-10	0803507-20	0803507-30	0803507-40	0803507-12	0803507-22	0803507-32
Preis	474,-	665,-	913,-	1.189,-	616,-	865,-	1.187,-

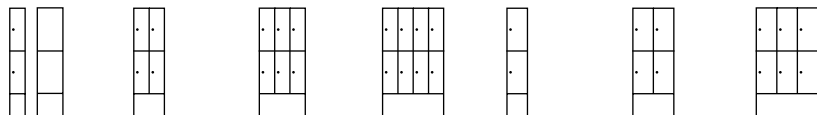


mit schwebender Sitzbank

Spindtiefe inkl. Bank: 815

Abteile	1 x 300	2 x 300	3 x 300	4 x 300	1 x 400	2 x 400	3 x 400
Spindbreite	300	600	900	1200	400	800	1200
Best.-Nr.	0803407-10	0803407-20	0803407-30	0803407-40	0803407-12	0803407-22	0803407-32
Preis	474,-	665,-	913,-	1.189,-	616,-	865,-	1.187,-

⚠ Wandverschraubung notwendig!



mit untergebaudem Gestell bündig

Spindhöhe: 2120
 Gestellhöhe: 420
 Spindtiefe inkl. Gestell: 500

Abteile	1 x 300	2 x 300	3 x 300	4 x 300	1 x 400	2 x 400	3 x 400
Spindbreite	300	600	900	1200	400	800	1200
Best.-Nr.	0803307-10	0803307-20	0803307-30	0803307-40	0803307-12	0803307-22	0803307-32
Preis	413,-	585,-	804,-	1.048,-	537,-	760,-	1.045,-

Optional

Lichte Höhe über Schuhrast: 225

	Best.-Nr.	+ 08050-70110	+ 08050-70120	+ 08050-70130	+ 08050-70140	+ 08050-70112	+ 08050-70122	+ 08050-70132
⊕ Schuhrast								
⊕ Mehrpreis Schuhrast		+ 45,-	+ 60,-	+ 75,-	+ 90,-	+ 50,-	+ 70,-	+ 90,-

⊕ **Zubehör (optional)**

Auswahl → S. 36



Best.-Nr. 0803507-20
+ 08520-7035



Best.-Nr. 0803407-30
+ 08530-7021

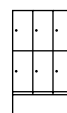
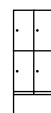

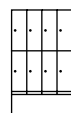
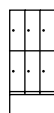
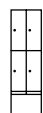
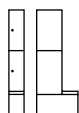


Best.-Nr. 0803407-32
+ 08532-9016

Variante: Sitzleisten aus Kunststoff

Maße und Ausführung

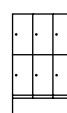
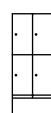

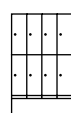
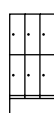
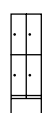
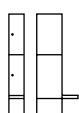
Spindhöhe: 2120
Sitzhöhe: 450
Sitztiefe: 315
Lichte Durchlassmaße pro Tür:
779x240/340x477 (HxBxT)



mit unter- gebauter Sitzbank

Spindtiefe
inkl. Bank: 815

Abteile	1 x 300	2 x 300	3 x 300	4 x 300	1 x 400	2 x 400	3 x 400
Spindbreite	300	600	900	1200	400	800	1200
Best.-Nr.	0803507-10 + 08510	0803507-20 + 08520	0803507-30 + 08530	0803507-40 + 08540	0803507-12 + 08512	0803507-22 + 08522	0803507-32 + 08532
Farb-Nr. Lichtgrau	-7035						
Farb-Nr. Weiß	-9016						
Farb-Nr. Schwarzgrau	-7021						
Preis	474,-	665,-	913,-	1.189,-	616,-	865,-	1.187,-



mit schwebender Sitzbank

Spindtiefe
inkl. Bank: 815

Abteile	1 x 300	2 x 300	3 x 300	4 x 300	1 x 400	2 x 400	3 x 400
Spindbreite	300	600	900	1200	400	800	1200
Best.-Nr.	0803407-10 + 08510	0803407-20 + 08520	0803407-30 + 08530	0803407-40 + 08540	0803407-12 + 08512	0803407-22 + 08522	0803407-32 + 08532
Farb-Nr. Lichtgrau	-7035						
Farb-Nr. Weiß	-9016						
Farb-Nr. Schwarzgrau	-7021						
Preis	474,-	665,-	913,-	1.189,-	616,-	865,-	1.187,-

⚠ Wandverschraubung notwendig!

Optional

Best.-Nr. Schuhrost	+ 08050-70110	+ 08050-70120	+ 08050-70130	+ 08050-70140	+ 08050-70112	+ 08050-70122	+ 08050-70132
Lichte Höhe über Schuhrost: 225	+ 45,-	+ 60,-	+ 75,-	+ 90,-	+ 50,-	+ 70,-	+ 90,-

➔ **Korpus- und Türenfarbe**

Farbkonzept →

➔ **Zubehör (optional)**

Auswahl → S. 36

⚠ Alle Maße in mm und alle Preise in €
Gestelle auf Anfrage auch in RAL 7035
oder RAL 9016 erhältlich



Classic PLUS

Schließfachschränke.

Türen einwandig glatt, ohne Belüftungsklappen und ohne Etikettenrahmen (bei Bedarf bitte zusätzlichen Kunststoff-Etikettenrahmen bestellen).

Abteilbreite 400 mm auch für Motorradhelme geeignet. Jede Tür mit Zylinderschloss und zwei Schlüsseln. Die Böden der Fächer werden generell in Korpusfarbe ausgeführt. Bei öffentlich zugänglichen Fächern empfehlen wir Türöffnungsbegrenzer.



Best.-Nr. 080000-203



Best.-Nr. 080010-223

Variante: 3 Fächer übereinander

Maße und Ausführung

mit Zylinderschloss und zwei Schlüsseln
Lichte Durchlassmaße pro Fach:
562 x 240/340 x 477 (H x B x T)



bodenstehend

	Abteile	1 x 300	2 x 300	3 x 300
Schrankhöhe: 1850	Fächer	3	6	9
Schranktiefe: 500	Schrankbreite	300	600	900
	Best.-Nr.	080000-103	080000-203	080000-303
	Preis	353,-	525,-	732,-

mit Füßen

	Abteile	1 x 300	2 x 300	3 x 300
Schrankhöhe: 1950	Fächer	3	6	9
Schranktiefe: 500	Schrankbreite	300	600	900
Fußhöhe: 100	Best.-Nr.	080010-103	080010-203	080010-303
	Preis	393,-	565,-	772,-

mit Sockel

	Abteile	1 x 300	2 x 300	3 x 300
Schrankhöhe: 1950	Fächer	3	6	9
Schranktiefe: 500	Schrankbreite	300	600	900
Sockelhöhe: 100	Best.-Nr.	080020-103	080020-203	080020-303
	Preis	416,-	595,-	813,-

→ **Korpus- und Türenfarbe**

Farbkonzept →



Best.-Nr. 080020-203



Best.-Nr. 080020-323



Abteile	4 x 300	1 x 400	2 x 400	3 x 400
Fächer	12	3	6	9
Schrankbreite	1200	400	800	1200
Best.-Nr.	080000-403	080000-123	080000-223	080000-323
Preis	958,-	459,-	682,-	951,-

Abteile	4 x 300	1 x 400	2 x 400	3 x 400
Fächer	12	3	6	9
Schrankbreite	1200	400	800	1200
Best.-Nr.	080010-403	080010-123	080010-223	080010-323
Preis	998,-	499,-	722,-	991,-

Abteile	4 x 300	1 x 400	2 x 400	3 x 400
Fächer	12	3	6	9
Schrankbreite	1200	400	800	1200
Best.-Nr.	080020-403	080020-123	080020-223	080020-323
Preis	1.051,-	529,-	761,-	1.044,-

+ Zubehör (optional)

Auswahl → S. 36

Classic PLUS

Schließfachschränke.

Türen einwandig glatt, ohne Belüftungsriemen und ohne Etikettenrahmen (bei Bedarf bitte zusätzlichen Kunststoff-Etikettenrahmen bestellen).

Abteilbreite 400 mm auch für Motorradhelme geeignet. Jede Tür mit Zylinderschloss und zwei Schlüsseln. Die Böden der Fächer werden generell in Korpusfarbe ausgeführt. Bei öffentlich zugänglichen Fächern empfehlen wir Türöffnungsbegrenzer.



Best.-Nr. 080000-204



Best.-Nr. 080010-224

Variante: 4 Fächer übereinander

Maße und Ausführung

mit Zylinderschloss und zwei Schlüsseln
Lichte Durchlassmaße pro Fach:
415x240/340x477 (HxBxT)



bodenstehend

Schrankhöhe: 1850
Schranktiefe: 500

Abteile	1 x 300	2 x 300	3 x 300
Fächer	4	8	12
Schrankbreite	300	600	900
Best.-Nr.	080000-104	080000-204	080000-304
Preis	394,-	605,-	853,-

mit Füßen

Schrankhöhe: 1950
Schranktiefe: 500
Fußhöhe: 100

Abteile	1 x 300	2 x 300	3 x 300
Fächer	4	8	12
Schrankbreite	300	600	900
Best.-Nr.	080010-104	080010-204	080010-304
Preis	434,-	645,-	893,-

mit Sockel

Schrankhöhe: 1950
Schranktiefe: 500
Sockelhöhe: 100

Abteile	1 x 300	2 x 300	3 x 300
Fächer	4	8	12
Schrankbreite	300	600	900
Best.-Nr.	080020-104	080020-204	080020-304
Preis	456,-	675,-	934,-

→ **Korpus- und Türenfarbe**

Farbkonzept →



Best.-Nr. 080020-204



Best.-Nr. 080020-324



Abteile	4 x 300	1 x 400	2 x 400	3 x 400
Fächer	16	4	8	12
Schrankbreite	1200	400	800	1200
Best.-Nr.	080000-404	080000-124	080000-224	080000-324
Preis	1.119,-	511,-	786,-	1.109,-

Abteile	4 x 300	1 x 400	2 x 400	3 x 400
Fächer	16	4	8	12
Schrankbreite	1200	400	800	1200
Best.-Nr.	080010-404	080010-124	080010-224	080010-324
Preis	1.159,-	551,-	826,-	1.149,-

Abteile	4 x 300	1 x 400	2 x 400	3 x 400
Fächer	16	4	8	12
Schrankbreite	1200	400	800	1200
Best.-Nr.	080020-404	080020-124	080020-224	080020-324
Preis	1.212,-	581,-	865,-	1.202,-

+ Zubehör (optional)

Auswahl → S. 36

Classic PLUS

Schließfachschränke.

Türen einwandig glatt, ohne Belüftungsklappen und ohne Etikettenrahmen (bei Bedarf bitte zusätzlichen Kunststoff-Etikettenrahmen bestellen).

Abteilmbreite 400 mm auch für Motorradhelme geeignet. Jede Tür mit Zylinderschloss und zwei Schlüsseln. Die Böden der Fächer werden generell in Korpusfarbe ausgeführt. Bei öffentlich zugänglichen Fächern empfehlen wir Türöffnungsbegrenzer.



Best.-Nr. 080000-205



Best.-Nr. 080010-225

Variante: 5 Fächer übereinander

Maße und Ausführung

mit Zylinderschloss und zwei Schlüsseln
Lichte Durchlassmaße pro Fach:
328 x 240/340 x 477 (HxBxT)



bodenstehend

	Abteile	1x 300	2x 300	3x 300
Schrankhöhe: 1850	Fächer	5	10	15
Schranktiefe: 500	Schrankbreite	300	600	900
	Best.-Nr.	080000-105	080000-205	080000-305
	Preis	434,-	686,-	974,-

mit Füßen

	Abteile	1x 300	2x 300	3x 300
Schrankhöhe: 1950	Fächer	5	10	15
Schranktiefe: 500	Schrankbreite	300	600	900
Fußhöhe: 100	Best.-Nr.	080010-105	080010-205	080010-305
	Preis	474,-	726,-	1.014,-

mit Sockel

	Abteile	1x 300	2x 300	3x 300
Schrankhöhe: 1950	Fächer	5	10	15
Schranktiefe: 500	Schrankbreite	300	600	900
Sockelhöhe: 100	Best.-Nr.	080020-105	080020-205	080020-305
	Preis	497,-	756,-	1.055,-

→ **Korpus- und Türenfarbe**

Farbkonzept →



Best.-Nr. 080020-205



Best.-Nr. 080020-325



Abteile	4 x 300	1 x 400	2 x 400	3 x 400
Fächer	20	5	10	15
Schrankbreite	1200	400	800	1200
Best.-Nr.	080000-405	080000-125	080000-225	080000-325
Preis	1.280,-	564,-	891,-	1.266,-

Abteile	4 x 300	1 x 400	2 x 400	3 x 400
Fächer	20	5	10	15
Schrankbreite	1200	400	800	1200
Best.-Nr.	080010-405	080010-125	080010-225	080010-325
Preis	1.320,-	604,-	931,-	1.306,-

Abteile	4 x 300	1 x 400	2 x 400	3 x 400
Fächer	20	5	10	15
Schrankbreite	1200	400	800	1200
Best.-Nr.	080020-405	080020-125	080020-225	080020-325
Preis	1.373,-	633,-	970,-	1.359,-

+ Zubehör (optional)

Auswahl → S. 36

Classic PLUS

Aufsatzschränke.

Die praktische und platzsparende Lösung bei größerem Unterbringungsbedarf. Türen einwandig glatt, ohne Belüftungskiemen und ohne Etikettenrahmen (bei Bedarf bitte zusätzlichen Kunststoff-Etikettenrahmen bestellen). Abteillebreite 400 mm auch für Motorradhelme geeignet.



Aufsatzschrank oben:
Grundschränk unten:

Best.-Nr. 080090-20
Best.-Nr. 080000-20



Best.-Nr. 080090-32
Best.-Nr. 080000-32

Maße und Ausführung

mit Drehriegelverschluss
Lichte Durchlassmaße pro Tür:
429 x 240/340 x 477 (H x B x T)

		□	□□	□□□
mit rechts angeschlagenen Türen	Abteile	1 x 300	2 x 300	3 x 300
	Schränkbreite	300	600	900
	Best.-Nr.	080090-10	080090-20	080090-30
	Preis	212,-	283,-	381,-
mit zueinander- schlagenden Türen	Abteile	2 x 300	4 x 300	2 x 400
	Schränkbreite	600	1200	800
	Best.-Nr.	080092-20	080092-40	080092-22
	Preis	283,-	494,-	367,-

→ **Korpus- und Türenfarbe**

Farbkonzept →



Best.-Nr. 080092-20
Best.-Nr. 080002-20



Best.-Nr. 080092-40
Best.-Nr. 080002-40



Abteile	4 x 300	1 x 400	2 x 400	3 x 400
Schrankbreite	1200	400	800	1200
Best.-Nr.	080090-40	080090-12	080090-22	080090-32
Preis	494,-	275,-	367,-	495,-

+ Zubehör (optional)

Auswahl → S. 36

Classic PLUS

Z-Umkleidespinde.

Z-Spinde benötigen nur den Platz eines doppelstöckigen Spindes, bieten jedoch eine Hängemöglichkeit für lange Kleidungsstücke. Keine Stoßgefahr an den Türen durch entsprechende Position des Verschlusses.

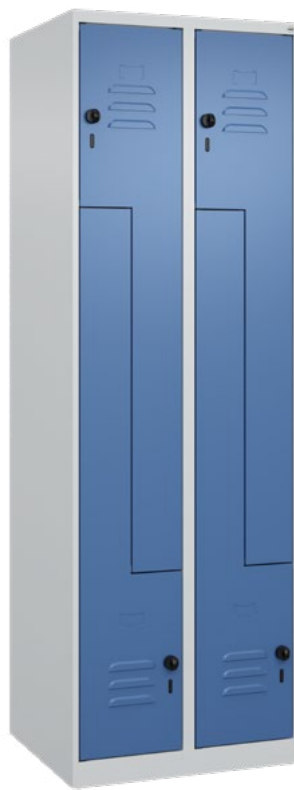
Pro Abteil 1 Tür, obere bzw. untere Ablagefläche, stabile Garderobenstange aus Ovalprofil und 3 verdrehsichere Schiebehaken.

Türen oben und unten mit Belüftungskiemen, eingestanztem Etikettenrahmen und Drehriegelverschluss für Vorhangschloss.


Lichte Durchlassbreite des schmalen Bereiches (Abt.-Br. 300/400 mm):

Linke Tür 123/173 mm

Rechte Tür 109/159 mm



Best.-Nr. 080003-204



Best.-Nr. 080013-204

Maße und Ausführung

mit Sicherheits-Drehriegel
Lichte Durchlassmaße pro Tür:
1293x240/340x477 (HxBxT)



bodenstehend

Spindhöhe: 1850
Spindtiefe: 500

Abteile	1x 300	2 x 300	3 x 300
Spindbreite	300	600	900
Best.-Nr.	080003-102	080003-204	080003-306
Preis	515,-	847,-	1.216,-

mit Füßen

Spindhöhe: 1950
Spindtiefe: 500
Fußhöhe: 100

Abteile	1x 300	2 x 300	3 x 300
Spindbreite	300	600	900
Best.-Nr.	080013-102	080013-204	080013-306
Preis	555,-	887,-	1.256,-


mit Sockel

Spindhöhe: 1950
Spindtiefe: 500
Sockelhöhe: 100

Abteile	1x 300	2 x 300	3 x 300
Spindbreite	300	600	900
Best.-Nr.	080023-102	080023-204	080023-306
Preis	578,-	918,-	1.297,-

→ **Korpus- und Türenfarbe**

Farbkonzept →



Best.-Nr. 080023-204



Best.-Nr. 080023-326



Abteile	4 x 300	1 x 400	2 x 400	3 x 400
Spindbreite	1200	400	800	1200
Best.-Nr.	080003-408	080003-122	080003-224	080003-326
Preis	1.602,-	669,-	1.101,-	1.580,-

Abteile	4 x 300	1 x 400	2 x 400	3 x 400
Spindbreite	1200	400	800	1200
Best.-Nr.	080013-408	080013-122	080013-224	080013-326
Preis	1.642,-	709,-	1.141,-	1.620,-

Abteile	4 x 300	1 x 400	2 x 400	3 x 400
Spindbreite	1200	400	800	1200
Best.-Nr.	080023-408	080023-122	080023-224	080023-326
Preis	1.695,-	739,-	1.180,-	1.673,-

+ Zubehör (optional)

Auswahl → S. 36

Classic PLUS

Z-Umkleidespinde mit Sitzbank.

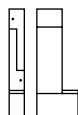
Sitzleisten für u. g. Modelle standardmäßig aus Buche-Hartholz, allseitig gerundet, klarlackiert mit naturgegebenen Farbunterschieden. Standardfarbe der Sitzuntergestelle Schwarzgrau RAL 7021. Reine Korpushöhe bei Spinden auf Sitzbank oder Gestell: 1700 mm.

Lieferung von Schrank und Bank erfolgt getrennt zur einfachen Selbstmontage.

Variante: Sitzleisten aus Hartholz

Maße und Ausführung

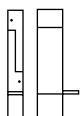
Spindhöhe: 2120
Sitzhöhe: 450
Sitztiefe: 315
Lichte Durchlassmaße pro Tür:
1218 x 240/340 x 477 (H x B x T)



mit untergebauter Sitzbank

Spindtiefe inkl. Bank: 815

Abteile	1 x 300	2 x 300	3 x 300
Spindbreite	300	600	900
Best.-Nr.	0800537-102	0800537-204	0800537-306
Preis	665,-	1.048,-	1.487,-



mit schwebender Sitzbank

Spindtiefe inkl. Bank: 815

Abteile	1 x 300	2 x 300	3 x 300
Spindbreite	300	600	900
Best.-Nr.	0800437-102	0800437-204	0800437-306
Preis	665,-	1.048,-	1.487,-

ⓘ Wandverschraubung notwendig!



mit untergebaudem Gestell bündig

Spindtiefe inkl. Gestell: 500

Abteile	1 x 300	2 x 300	3 x 300
Spindbreite	300	600	900
Best.-Nr.	0800337-102	0800337-204	0800337-306
Preis	605,-	968,-	1.378,-

Optional

Lichte Höhe über Schuhrast: 225

+ Best.-Nr. Schuhrast	+ 08050-70110	+ 08050-70120	+ 08050-70130
+ Mehrpreis Schuhrast	+ 45,-	+ 60,-	+ 75,-

→ Korpus- und Türenfarbe

Farbkonzept →



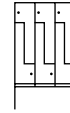
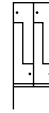
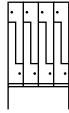
Best.-Nr. 0800537-204



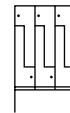
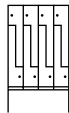
Best.-Nr. 0800437-306



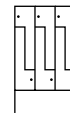
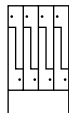
Best.-Nr. 0800337-326 + 08050-70132



Abteile	4 x 300	1 x 400	2 x 400	3 x 400
Spindbreite	1200	400	800	1200
Best.-Nr.	0800537-408	0800537-122	0800537-224	0800537-326
Preis	1.955,-	865,-	1.362,-	1.933,-



Abteile	4 x 300	1 x 400	2 x 400	3 x 400
Spindbreite	1200	400	800	1200
Best.-Nr.	0800437-408	0800437-122	0800437-224	0800437-326
Preis	1.955,-	865,-	1.362,-	1.933,-



Abteile	4 x 300	1 x 400	2 x 400	3 x 400
Spindbreite	1200	400	800	1200
Best.-Nr.	0800337-408	0800337-122	0800337-224	0800337-326
Preis	1.814,-	786,-	1.258,-	1.792,-

+ Best.-Nr. Schuhrost	+ 08050-70140	+ 08050-70112	+ 08050-70122	+ 08050-70132
+ Mehrpreis Schuhrost	+ 90,-	+ 50,-	+ 70,-	+ 90,-

+ **Zubehör (optional)**

Auswahl → S. 36

Classic PLUS

Z-Umkleidespinde mit Sitzbank.

Sitzleisten für u. g. Modelle aus Kunststoff mit verzinkten Stahlkern für beste Stabilität. Kunststoff-Sitzleisten bieten ein Plus an Hygiene und Reinigungsfreundlichkeit. Standardfarbe der Sitzuntergestelle Schwarzgrau RAL 7021. Lieferung von Spind und Bank erfolgt getrennt zur einfachen Selbstmontage. Reine Korpushöhe bei Spinden auf Sitzbank oder Gestell: 1700 mm.

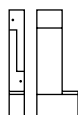


Best.-Nr. 0800537-306 + 08530-7035

Variante: Sitzleisten aus Kunststoff

Maße und Ausführung

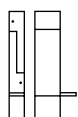
Spindhöhe: 2120
Sitzhöhe: 450
Sitztiefe: 315
Lichte Durchlassmaße pro Tür:
1218 x 240 / 340 x 477 (H x B x T)



mit untergebauter Sitzbank

Spindtiefe inkl. Bank: 815

Abteile	1 x 300	2 x 300	3 x 300
Spindbreite	300	600	900
Best.-Nr.	0800537-102 + 08510	0800537-204 + 08520	0800537-306 + 08530
■ Farb-Nr. Lichtgrau	-7035		
□ Farb-Nr. Weiß	-9010		
■ Farb-Nr. Schwarzgrau	-7021		
Preis	665,-	1.048,-	1.487,-



mit schwebender Sitzbank

Spindtiefe inkl. Bank: 815

Abteile	1 x 300	2 x 300	3 x 300
Spindbreite	300	600	900
Best.-Nr.	0800437-102 + 08510	0800437-204 + 08520	0800437-306 + 08530
■ Farb-Nr. Lichtgrau	-7035		
□ Farb-Nr. Weiß	-9010		
■ Farb-Nr. Schwarzgrau	-7021		
Preis	665,-	1.048,-	1.487,-

ⓘ Wandverschraubung notwendig!

Optional

Lichte Höhe über Schuhrost: 225

	+ Best.-Nr. Schuhrost	+ 08050-70110	+ 08050-70120	+ 08050-70130
+	Mehrpriesschuhrost	+ 45,-	+ 60,-	+ 75,-

→ Korpus- und Türenfarbe

Farbkonzept →



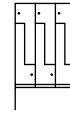
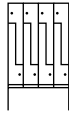
Best.-Nr. 0800537-306 + 08530-9010



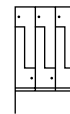
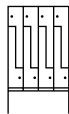
Best.-Nr. 0800437-204
+ 08520-7035



Best.-Nr. 0800537-326 + 08532-7021
+ 08050-70132



Abteile	4 x 300	1 x 400	2 x 400	3 x 400
Spindbreite	1200	400	800	1200
Best.-Nr.	0800537-408 + 08540	0800537-122 + 08512	0800537-224 + 08522	0800537-326 + 08532
Farb-Nr. Lichtgrau	-7035			
Farb-Nr. Weiß	-9010			
Farb-Nr. Schwarzgrau	-7021			
Preis	1.955,-	865,-	1.362,-	1.933,-



Abteile	4 x 300	1 x 400	2 x 400	3 x 400
Spindbreite	1200	400	800	1200
Best.-Nr.	0800437-408 + 08540	0800437-122 + 08512	0800437-224 + 08522	0800437-326 + 08532
Farb-Nr. Lichtgrau	-7035			
Farb-Nr. Weiß	-9010			
Farb-Nr. Schwarzgrau	-7021			
Preis	1.955,-	865,-	1.362,-	1.933,-

+ Best.-Nr. Schuhrost	+ 08050-70140	+ 08050-70112	+ 08050-70122	+ 08050-70132
+ Mehrpreis Schuhrost	+ 90,-	+ 50,-	+ 70,-	+ 90,-

+ **Zubehör (optional)**

Auswahl → S. 36

Classic PLUS

Zubehör.

Feuchtraum-Ausführung

für Spinde bodenstehend, mit Füßen oder mit Sockel kompletter Spind elektrolytisch verzinkt und einbrennbeschichtet				
Anzahl Abteile	1	2	3	4
Best.-Nr.	08000-201	08000-202	08000-203	08000-204
Preis	40,-	80,-	120,-	160,-
für Spinde mit Gestell / Sitzbank kompletter Spind und Gestell elektrolytisch verzinkt und einbrennbeschichtet				
Anzahl Abteile	1	2	3	4
Best.-Nr.	08000-211	08000-212	08000-213	08000-214
Preis	60,-	120,-	180,-	240,-



Schrägdach-Aufsatz

hinten 230 mm hoch, bestehend aus Schrägdachteil und Seitenblenden, nachrüstbar							
Anzahl Abteile	1		2		3		4
Abteilleite	300	400	300	400	300	400	300
Best.-Nr.	08504-10	08504-12	08504-20	08504-22	08504-30	08504-32	08504-40
Preis	78,-	93,-	95,-	116,-	120,-	148,-	148,-



Abstützung für Wandbefestigung

als hintere Alu-Winkelschiene (Wandbefestigungs-Lochungen oben in jeder Spindrückwand serienmäßig!)						
Für Spindbreite	300	400	600	800	900	1200
Best.-Nr.	08000-34030	08000-34040	08000-34060	08000-34080	08000-34090	08000-34120
Preis	26,-	28,-	32,-	37,-	39,-	45,-




Tür-Ausführungen




Türen glatt ohne Lüftungskiemen, ohne eingestanzten Etikettenrahmen, Mehrpreis pro Tür		Türen mit Rundlochung Lochbild mit 8 mm Rundlochung nach DIN 4547, ohne eingestanzten Etikettenrahmen, Mehrpreis pro Tür		
	einstöckige Türen	doppelstöckige Türen	einstöckige Türen	doppelstöckige Türen
Best.-Nr.	08001-303	08001-303D	08001-308	08001-308D
Preis	10,-	10,-	20,-	20,-

Tür- Ausführungen



	Türen mit Quadratlochung Lochbild mit 23 mm Quadratlochung, zum Einblick in den Spind, ohne eingestanzen Etikettenrahmen		Etikettenrahmen aus Kunststoff, selbstklebend	Türöffnungsbegrenzer aus Stahlseil, für 90° Öffnungswinkel	
	einstöckige Türen	doppelstöckige Türen	inkl. Etikett	pro Tür	
Best.-Nr.	-	-	08500-15	08505-02	
Preis	objektbezogen auf Anfrage	objektbezogen auf Anfrage	6,-	18,-	

Zusatz- ausstattungen



	Glasspiegel, klein mit Klebestreifen, zur kundenseitigen Anbringung	Metallspiegel, groß poliert, mit Klebestreifen, zur kundenseitigen Anbringung	Einsteckschilder für Etikettenrahmen 1x DIN A4-Bogen (27 Stück), z. B. zum Bedrucken	Handtuchbügel Metall, zur Anbringung an der Türinnenseite, nur für rechte Türen	
	H 110 x B 90	H 200 x B 115	H 30 x B 60	Abt.-Br. 300	Abt.-Br. 400
Best.-Nr.	00018-00	00019-00	08501-071	04900-770	04900-772
Preis	7,-	18,-	15,-	22,-	34,-

Zusatz- ausstattungen




	Trennwand unterhalb des Ablagebodens aus transparentem Kunststoff, nachrüstbar	Kleiderbügel Standard Hartholz, schwarz lackiert	Trocknungs-Kleiderbügel aus Kunststoff, schwarz, ohne Hosenklammern	Trocknungs-Kleiderbügel aus Kunststoff, schwarz, mit Hosenklammern
	H 1210 x T 300	mit Spezialaufhängung	mit Spezialaufhängung	mit Spezialaufhängung
Best.-Nr.	04900-705	08000-061	08078-715	08078-716
Preis	55,-	9,-	29,-	34,-

Classic PLUS

Zubehör.

Zusatz- ausstattungen



	Schuhablage aus Kunststoff, mit Abstandhaltern zum Freihalten der hinteren Abteilbelüftung		Sockel frontbündig montiert ansonsten serienmäßig vorne zurückgesetzt		Niveauregulierung für bodenstehende Spinde	Niveauregulierung für Spinde mit Füßen oder Sockel
	Abt.-Br. 300	Abt.-Br. 400	pro Spind		pro Spind	pro Spind
Best.-Nr.	08000-7072	08000-7073	08000-8020		08000-261	08000-26
Preis	14,-	15,-	20,-		21,-	21,-

Schuhboden



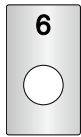
	als zusätzliche untere Ablage oder Abdeckung im Abteil. Fest eingebaut, nicht nachrüstbar				als zusätzliche untere Ablage oder Abdeckung im Abteil. Mit Rasterleisten zum nachträglichen Einbau	
Einbauhöhe	250		300		wählbar durch Rasterleiste: 200, 250, 300 oder 350	
Für Abteilbreite	300	400	300	400	300	400
Best.-Nr.	08000-80250	08002-80250	-		08000-80	08002-80
Preis pro Abteil	24,-	28,-	objektbezogen auf Anfrage		65,-	69,-

Doppel- Schiebehaken



	Ersatzteil, 1 VE = 10 Stück
Best.-Nr.	08500-0120
Preis	10,-

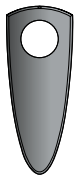
Nummernschilder



263

	Nummernschild (nur für Zylinderschlösser) im Schlossbereich, selbstklebend, H 79 x B 45 mm, lose zur einfachen Selbstmontage		Edelstahl-Nummernschild, klein frei positionierbar, selbstklebend, H 30 x B 50 mm, lose zur einfachen Selbstmontage
	aus Kunststoff	aus Edelstahl	aus Edelstahl
Best.-Nr.	08502-0611	08501-0611	08501-06
Preis	8,-	19,-	21,-

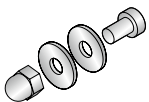
Türschutz mit Nummernschild



	Türschutz (nur für Zylinderschlösser) zur Aufnahme des Nummernschildes Mod. 04900-744 geeignet, lose zur einfachen Selbstmontage	Nummernschild zur einfachen Selbstanbringung oberhalb des Türschutzes (bitte gewünschte 3-stellige Nummerierung angeben!), nur verwendbar mit Türschutz Mod. 04900-742
	aus Kunststoff	aus Kunststoff
Best.-Nr.	04900-742	04900-744
Preis	5,-	3,-



Spindverbinder



Spindverbinding seitlich (1 Satz für 2 Spinde), zur Verbindung von 2 Spinden untereinander

Best.-Nr.	4500-715
Preis	4,-

